

ACESSÓRIOS OPCIONAIS



Suporte Ecran




Suporte de Joelho




Perna Inteiraça



Cabeceira
Duplo Estagio



Gaveta para
Líquidos



Munhequeira



Suporte Lateral e de Ombros



Suporte de Crânio
Tipo Ferradura



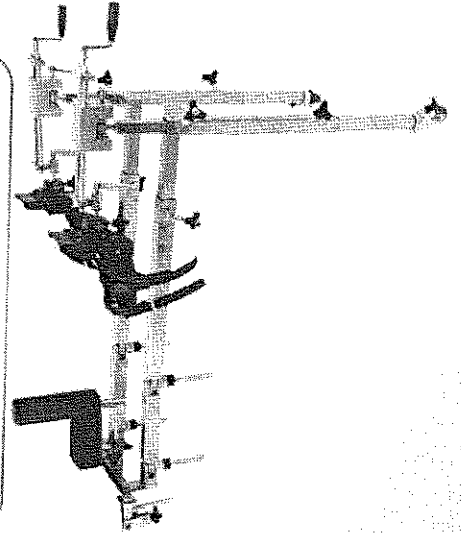
Suporte de Crânio
Mayfield

LINHA COMPLETA
DE ACESSÓRIOS
POR MEIO
DE CONSULTA


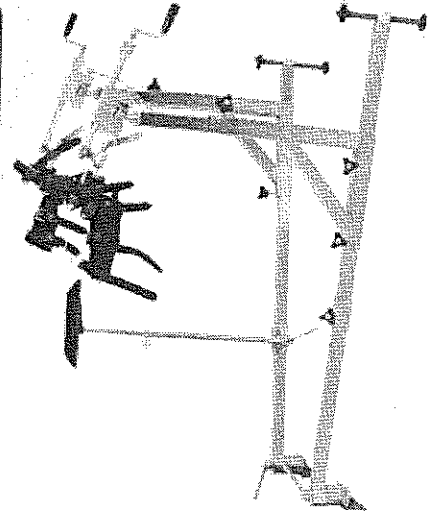


Porta Coxas

Kit Ortopédico Mesa Cirurgica Vision T4



Kit Ortopédico Mesa Cirurgica Linha Vision



Kit Obesidade



OBS: cada item pode ser
adquirido separadamente

Aspirador/Lipo Cirúrgico Elétrico Isento de Óleo

- Baixo nível de ruído
- Motor totalmente isento de óleo a pistão duplo
- Fluxo aspiratório regulável de 0 a 25 Pol./Hg
- Vacuômetro com escala de 0 a 30 Pol./Hg
- Vazão de 51L/minutos
- Alças para movimentação
- Capacidade de aspiração de 6L (2 frascos de 3L cada) ou 10L (2 frascos de 5L cada)
- Rodízio com freio nas 04 rodas
- Pedal liga/desliga com funcionamento pneumático sem energia elétrica
- Protetor térmico
- Tensão 220V
- Potência 1/4 cv

Dimensões

L	C	A
470mm	415mm	750mm




Frascos Graduados




Pedal de acionamento sem energia elétrica



Enrolador de cabo




Filtro Hidrófobo



Suporte para Equipamentos Estativa

Projetada para proporcionar conforto e mobilidade dentro da sala de cirurgia para a equipe médica.
Seus braços possuem rolamentos e freio pneumático que proporcionam giros de até 360° em todos os eixos, garantindo melhor precisão.



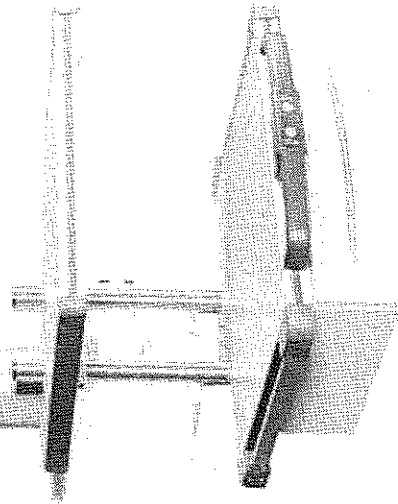
- Fácil assepsia;
- Sistema de freio pneumático;
- Alta capacidade de carga;
- Leveza e estabilidade.

ACESSÓRIOS DISPONÍVEIS:

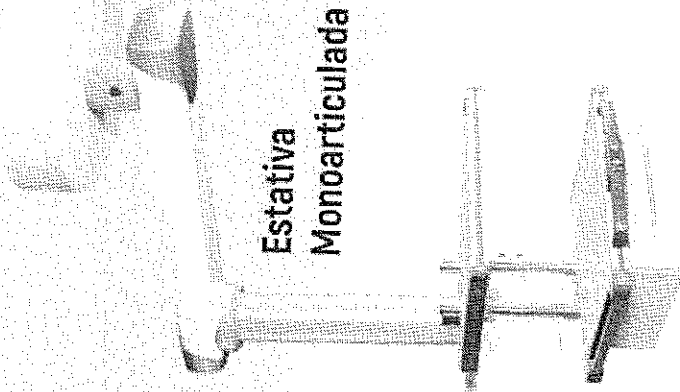
- Gavetas
- Bandejas
- Tomadas elétricas
- Tomada isolada para Bisturi
- Suporte de soro
- Freio elétrico

Registro M.S 10242640031

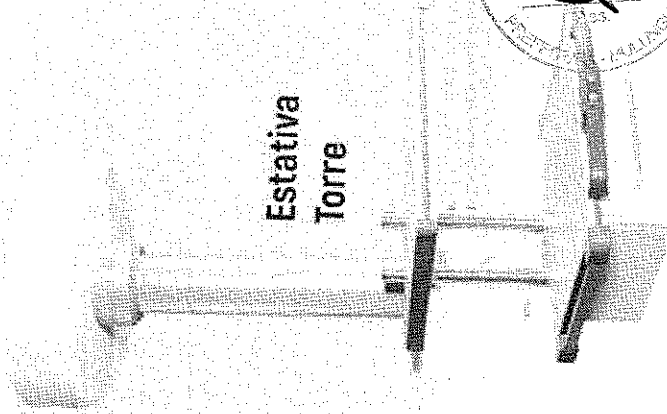
Estativa Biarticulada




Estativa Monoarticulada



Estativa Torre




Tecnología que beneficia
a sua VIDA



GrupokSS
Camas Hospitalares

Capacidade de carga:
250kg

Cama Elétrica Suíte Master




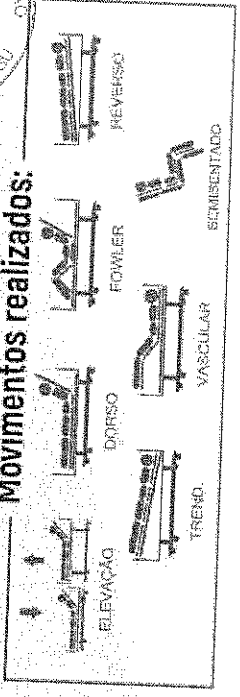
Controle supervisor

Dimensões


L lit./matrão	900/1135mm	C litul/total	2000/2315mm	A litul/máx	400/840mm
-------------------------	-------------------	-------------------------	--------------------	-----------------------	------------------

* A altura pode variar de acordo com o modelo e o tamanho padrão do hospital.

Movimentos realizados:



Capacidade de carga:
250kg



Modelo Cama Suite Master com carenagem, controle com fio, freio central, roda direcional comandada por pedal em ambos os lados.

BASE

Em tubo de aço carbono, com carenagem termoplástica

LEITO

Articulável, em chapa de aço carbono perfurada com suporte de dreno

PARA-CHOQUES

Tipo Bumper nos quatro cantos da cama

CABECEIRA E PESEIRA

Removíveis, fabricadas em polipropileno reforçado com superfície lisa e material anti-estáticas e íons de prata para ação antibactericida


GRADES LATERAIS

Fabricadas em polipropileno reforçado, com superfície lisa e material anti-estáticas e íons de prata para ação antibactericida. Possui mecanismo retrátil de abaixar, em alumínio injetado revestido de pintura eletrostática a pó.

MOVIMENTOS

Acionados através de motores elétricos com comando manual ou através de teclado de membrana embutido nas grades laterais e supervisor na peseira

Capacidade de carga:
250kg



Modelo Cama Suite Master sem carenagem, controle com fio, freios diagonais e rodízios de 3" a 8".

RODÍZIOS

Sistema de freio central, com roda direcional comandada por pedal em ambos os lados ou sistema de freio diagonal

PINTURA


Pintura eletrostática a pó com tratamento antioxidante

CPR (RESSUSCITAÇÃO CARDIOPULMONAR)

Dotado de acionamento emergencial do dorso na lateral da cama


ACESSÓRIOS OPCIONAIS:

- Suporte de soro em aço inox
- Rodízios
- Módulo de bateria (sistema de emergência)
- CPR duplo - em ambos os lados do leito
- Colchão
- Leito em ABS



Cama Fowler Manual de Base Tubular com Trendelenburg

Capacidade de carga:
220kg



Registro M.S. 10242640028

LEITO

Leito em chapa de aço perfurada

PARA-CHOQUES

Nos quatro cantos da cama tipo Bumper

CABECEIRA E PESEIRA

Removíveis e em fibra de vidro

GRADES DE PROTEÇÃO LATERAL

Tipo deslizante fabricado em aço inox ou aço carbono. Tipo amovível fabricado em aço inox

MOVIMENTOS

Comandos manuais através de 03 manivelas através em aço inox

RODÍZIOS

De 1" a 8" sendo com freio em diagonal

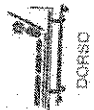
PINTURA

Pintura eletrolítica e pó, com tratamento antioxidante

BASE

Carenagem em material termoplástico

Movimentos realizados:



DORSO



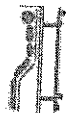
FOWLER



REVERSO



TREND



VASCULAR

Dimensões



util/total

900/960mm



util/total

2000/2200mm



util/total

615mm


ACESSÓRIOS OPCIONAIS:

- Colchão hospitalar
- Suporte de soro
- Cabeceiras

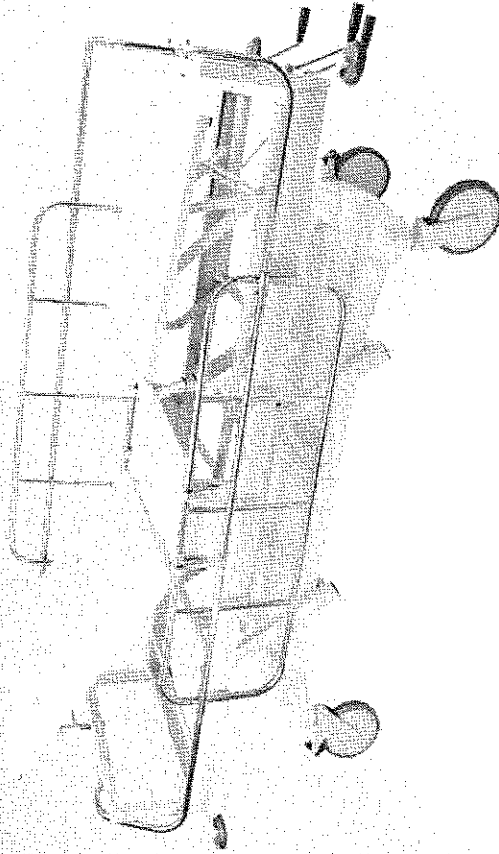


Cama Fowler manual Trendelenburg com elevação

Capacidade de carga:
220kg



Cama Fowler de Recuperação de Base Tubular com Trendelenburg



LEITO

Leito em chapa de aço perfurada

PARA-CHOQUES

Nos quatro cantos da cama tipo Bumper

CABECEIRA E PESEIRA

Reclináveis e em fibra de vidro

GRADES DE PROTEÇÃO LATERAL

Tipo deslizante fabricado em aço inox ou aço carbono. Tipo empilhável fabricado em aço inox

MOVIMENTOS

Comandos manuais através de 03 manivelas retráteis em aço inox

RODÍZIOS

De 3" a 8" sendo com freio em diagonal

PINTURA

Pinura eletrostática a pó, com tratamento antioxidante

Movimentos realizados:



Dimensões

L	400/960mm	C	2000/2200mm	A	560/710mm
	diagonal		diagonal		esp/Max

OPCIONAIS:

- Colchão hospitalar
- Suporte de Sero
- Cabeceiras

LEITO

Leito em chapa de aço perfurada

PARA-CHOQUES

Nos quatro cantos da cama tipo Bumper

GRADES DE PROTEÇÃO LATERAL

Fabricado em aço inox

MOVIMENTOS

Comandos manuais através de 03 manivelas retráteis em aço inox

RODÍZIOS

De 8" com freio em diagonal

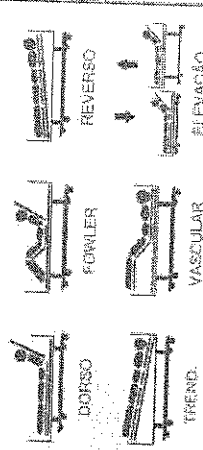
PINTURA

Pinura eletrostática a pó, com tratamento antioxidante

BASE

Carenagem em material termoplástico

Movimentos realizados:



Dimensões


L	680/870mm	C	2000/2200mm	A	640/840mm
	diagonal		diagonal		esp/Max

ACESSÓRIOS OPCIONAIS:

- Colchão hospitalar
- Suporte de soro



**Praticidade,
agilidade e
desempenho.**



Gruposkss

Carros Maca




Carro Maca com Elevação Hidráulica

Capacidade de carga:

220kg


- Grades laterais em aço inox
- Suporte de Soro
- Movimento de elevação/Descida do leito através de pistão hidráulico acionado em ambos os lados
- Leito radiotransparente em Fenolite dividido em 4 sessões

- Carregem em material plástico de fácil limpeza
- Colchonete
- Suporte de Cilindro



Modelo Maca Hidráulica com rodízios de 6" com sistema de freio total e direcional comandado por pedal em ambos os lados


Registro M.S. 10242640030



Modelo Maca Hidráulica com rodízios de 8" com sistema de freio diagonal



Movimentos realizados:




Dimensões

L	C	A
620/795mm	1830/2050mm	735/1075mm
Alt./Total	Alt./Total	Alt./Maz

ACESSÓRIOS OPCIONAIS:

- Quinta roda
- Suporte para monitor
- Cilindro Oxigênio
- Roda de 8" com freio diagonal
- Porta Ecran

Carro Maca Manual de Altura Regulável



Em aço INOX ou aço CARBONO

- 02 bases para transferência de leito
- Para-choque com proteção tipo Bumper
- Rodízios de 3" a 6"
- Freios em diagonal
- Cabeceira com regulagem manual de altura

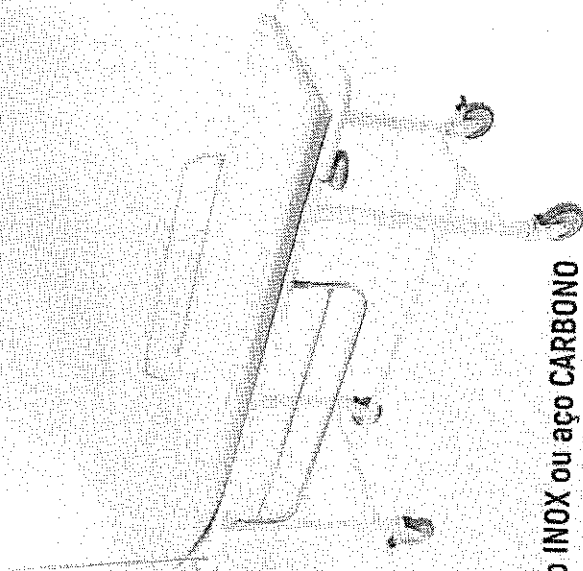
Dimensões

L	C	A
600/700mm milímetro	1810/2000mm milímetro	620/800mm milímetro

OPCIONAIS:

- Colchonete
- Suporte de Cilindro

Carro Maca Manual de Altura Fixa



Em aço INOX ou aço CARBONO

- Para-choque com proteção tipo Bumper
- Rodízios de 3" a 6"
- Freios em diagonal
- Cabeceira com regulagem manual de altura


Dimensões

L	C	A
600/700mm milímetro	1810/2000mm milímetro	800mm altura

OPCIONAIS:

- Colchonete
- Suporte de Cilindro

Carro Maca de Transposição com Altura Fixa



Em aço INOX


- 02 bases para transferência de leito
- Para-choque com proteção tipo Bumper
- Rodízios de 3" a 6"
- Freios em diagonal (em cada base)
- Cabeceira com regulagem manual de altura



Dimensões

L	C	A
530/630mm milímetro	1800/3000mm milímetro	800mm altura

OPCIONAIS:

- Colchonete






GRUPOKSS

Carros de Emergência e Carros de Administração de Medicamentos

Carros de Emergência

Os modelos com acessório de oxigenoterapia contém: 01 cilindro de oxigênio de 3L com válvula reductora e manômetro; 01 aspirador compacto com frasco de 500ml; 02 fluxômetros de oxigênio de vazão 0 a 15L por minuto; 01 umidificador de oxigênio e 02 máscaras. Registro M.S. 10435179022

Carro de Emergência Compacto




Dimensões

Largura	360mm	Altura	1020mm
Comprimento	500mm		

- 02 gavetas deslizantes sendo 02 com 11 divisórias cada
- Suporte de soro com 02 ganchos com regulagem de altura
- Mesa auxiliar
- Para chuveiro
- Deletes e gabiletes em chapa de aço carbonilado
- Tampa em polímero reforçado (fibra de vidro)
- OPCIONAL rodízio de 4"

Disponível COM e SEM acessórios

Carro de Emergência em Fibra



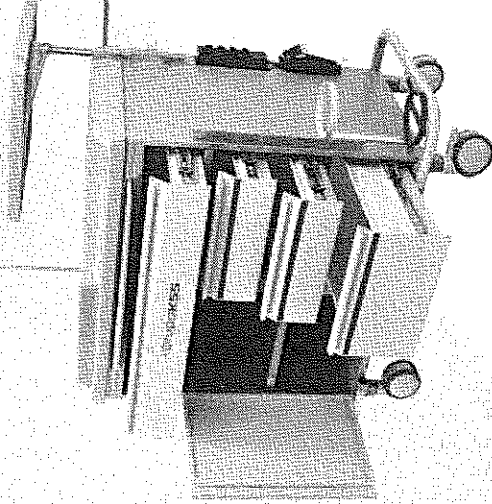
Dimensões

Largura	530mm	Altura	1040mm
Comprimento	730mm		

- 05 gavetas em aço com guias deslizantes sendo 02 com 13 divisórias cada
- Para ataque de lapacheta
- Suporte de soro com 02 ganchos com regulagem de altura
- Suporte de altura
- Gavetas em chapa de aço carbonilado
- Tampa e gabiletes em polímero reforçado (fibra de vidro)
- OPCIONAL rodízio de 5"

Disponível COM e SEM acessórios

Carro de Emergência Master



Dimensões

Largura	490mm	Altura	1080mm
Comprimento	850mm		


- Armário com prateleira para gases de monitor/desfibrilador
- 04 gavetas deslizantes
- 22 divisórias
- Suporte de soro com 02 ganchos com regulagem de altura
- Suporte de mobilitor
- Mesa Auxiliar
- Para chuveiro
- Gavetas e gabiletes em chapa de aço carbonilado
- Tampa em polímero reforçado (fibra de vidro)
- OPCIONAL rodízio de 5"

Disponível COM e SEM acessórios



Carros de administração de Medicamentos

Destinados ao transporte, armazenamento e manuseio de medicamentos com gavetas projetadas para manter a organização através de divisórias. O tampo superior possui uma barreira de proteção anti-queda podendo ser utilizado como suporte durante o manuseio. Rodízios totalmente em material plástico com sistema de travas em diagonal para maior segurança. Registro M.S. isento



Modelo com lixeira


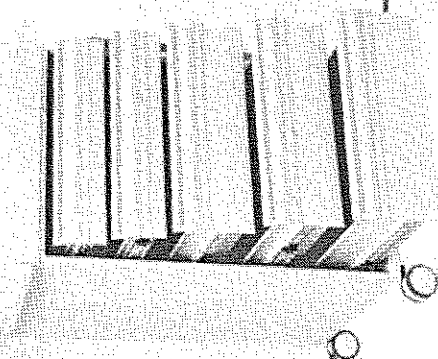
Dimensões		
Largura	Comprimento	Altura
420mm	1080mm	1020mm

- Lixeira em fibra de vidro
- 05 gavetas deslizantes tipo cainha
- 01 compartimento tipo cainha
- Porta de aço inoxidável
- Suporte para o armário
- Dispositivo para chave de perfuração
- Gavetas e gabinete em chapas de aço carbono
- Rodízios plásticos de 3" protegidos

Modelo com 5 gavetas

Dimensões		
Largura	Comprimento	Altura
500mm	530mm	1020mm

- 05 gavetas com guias deslizantes
- 06 compartimentos tipo cainha
- Gavetas e gabinete em chapas de aço carbono
- Rodízios plásticos de 3" protegidos



Modelo compacto

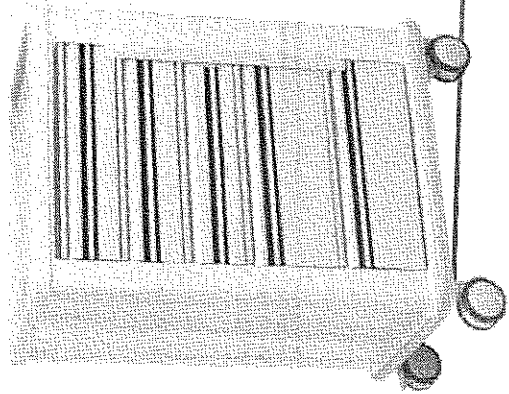
Dimensões		
Largura	Comprimento	Altura
360mm	500mm	1020mm

- 04 gavetas deslizantes, 02 com divisória
- Contendo 01 compartimento cada
- Suporte para armário
- Dispositivo para chave de perfuração
- Gavetas e gabinete em chapas de aço carbono
- Rodízios plásticos de 3" protegidos



Modelo com carenagem em fibra

Dimensões		
Largura	Comprimento	Altura
530mm	730mm	1040mm

- 05 gavetas com guias deslizantes
- 20 compartimentos tipo cainha
- Gabinete em fibra de vidro
- Gavetas em chapas de aço carbono
- Rodízios plásticos de 4" protegidos



● A qualidade e
segurança que seu
hospital precisa



GRUPPOKSS

Móveis e Hotelaria Hospitalar



Poltrona para coleta de sangue manual


- Reclinável através de alavanca hidráulica
- Estabilidade em firmesza anatômica
- Parte traseira tipo concha em inox



Movimentos realizados:

L	G	A
Altura do assento	Profundidade do assento	Altura do encosto
890/930mm	800/700mm	1100mm

Registro M.S. 10242640027



Poltrona cama de acompanhante

- Ideal para diversificação de espaços
- Poltrona que se transforma em cama de acompanhante
- Leito regulável por alavanca de alta estabilidade

L	G	A
Profundidade do assento	Altura do assento	Altura do encosto
740/760mm	850/200mm	740mm

Registro M.S. isento



Poltrona para suites

- Recheável através do sistema de molas hidráulicas
- Estofado em cortiça anatômica



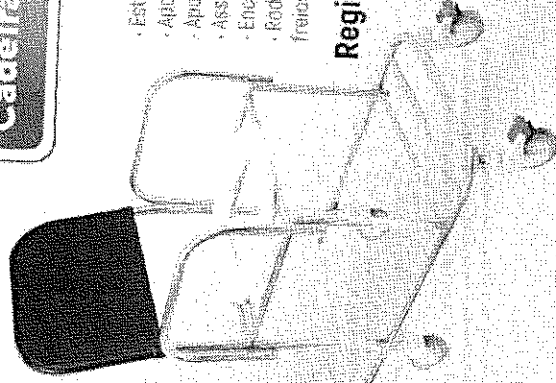
Movimentos realizados:

L	G	A
Altura do assento	Profundidade do assento	Altura do encosto
850/900mm	920/700mm	1100mm

Registro M.S. 10242640027


Cadeira de banho

- Estrutura totalmente em aço inox
- Apoio para braços removível
- Apoio para pés
- Assento retrátil
- Encosto em courovin
- Rodízios de 4 polígonos com freios frontais



L	G	A
Altura do assento	Profundidade do assento	Altura do encosto
780mm	520mm	1030/535mm

Registro M.S. 10435179026




Mesa para exames Ginecológicos/Clinicos

Registro M.S. 10242640029

- Metal reforçado em alumínio reforçado fibra de vidro
- Aluminado com pratinho interno
- Estofado de alta densidade com revestimento em couro vin
- Leito com movimento de torção e paradas no fim
- Para exames em Prê com regulagem de altura
- Possui local para armazenamento de líquidos

L	G	A
Altura do assento	Profundidade do assento	Altura do encosto
550mm	1980mm	900mm



Sofá cama para suítes


- Ideal para otimização de espaços
- Estofado de alta densidade revestido em courovinil
- Pés em alumínio
- Estrutura em polímero reforçado (fibra de vidro)

Dimensões (quando sofá)

L	C	A
Comprimento	Altura	Altura
870mm	1570mm	880mm

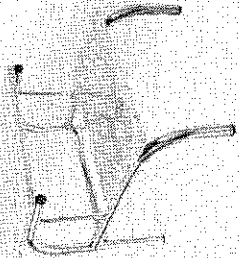
Dimensões (quando cama)

L	C	A
Salgema	Comprimento	Altura
870mm	2270mm	880mm




Registro M.S. isento

Escadinhas

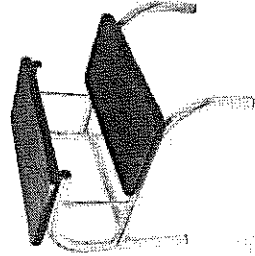


- Pés em alumínio antiderrapante
- Estrutura em aço inox

Registro M.S. isento



- Degrau em madeira com piso antiderrapante
- Estrutura pintada



- Degrau em madeira com piso antiderrapante
- Estrutura em aço inox

Suporte de soro



Fixação na parede

- Ajuste direcional através do manopla
- Haste em aço inox
- Comprimento: 900mm

Registro M.S. 10435179027

Vertical


- Haste, protetor de haste e ganchos em aço inox
- Rodízios de 2 polegadas
- Altura regulável

Dimensões

- Diâmetro da base: 480mm
- Altura mínima: 1600mm
- Altura máxima: 2450mm



Mesa de refeição




- Tampo em fibra de altura regulável
- Base com Ø2 rodízios giratórios

Dimensões bandeja
 Largura: 370mm
 Comprimento: 520mm

Registro M.S. isento

Mesa de Mayo




- Totalmente em aço inox
- Elevação através de manípulo lateral

Dimensões bandeja
 Largura: 370mm
 Comprimento: 520mm

Registro M.S. isento

Suporte para saco (Hamper)

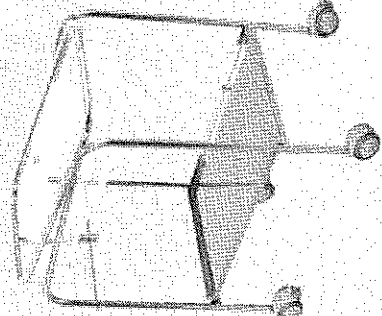


- Inetlente em aço inox
- Ø3 rodízios giratórios

Dimensões bandeja
 Largura: 510mm
 Profundidade: 850mm

Registro M.S. isento


Berço para recém nascido



- Prataleira em aço inox
- Estrutura tubular
- Rodízios de 3 polegadas com trava em diagonal
- Cesto em tecido com encaixamento

Registro M.S. 10435179031

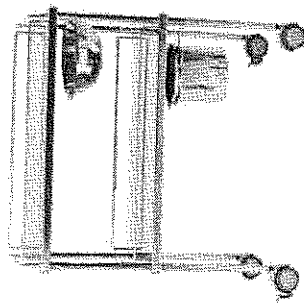
Mesa de cabeceira



- Mesa de refeição retrátil, opatória e com regulagem de altura
- Gaveta e porta
- Rodízios de 3" giratórios com sistema de freios em diagonal

Registro M.S. isento

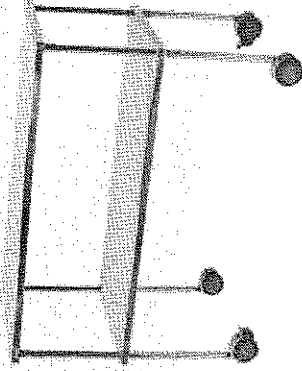
Carro de curativo



- Balde com capacidade de 4,2L
- Rodízios de 3 polegadas com sistema de freios em diagonal
- Bacia e balde giratórios

Registro M.S. isento

Mesa Auxiliar



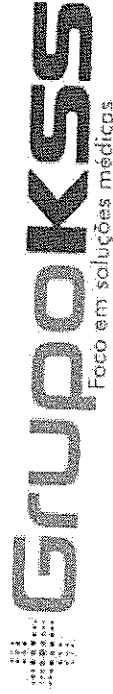
- Rodízios de 3 polegadas com sistema de freios em diagonal

Disponível nas medidas:

- 430x600x800mm
- 430x930x800mm
- 430x1110x800mm

Registro M.S. isento





Customização de produtos por meio de consulta. Reservamo-nos o direito de alteração nos produtos em prol da melhoria da qualidade.

Edição Maio/2018


Rua Castro, 29
Cruzeiro, São José dos Pinhais - PR
Cep: 83.010-080




Tel: (41) 3382-2066



www.grupokss.com.br
kss@grupokss.com.br





À
Prefeitura Municipal de Mulungu-CE


CARTA PROPOSTA	
Número do Pregão Eletrônico: 002/2019	
Objeto: Tem por objeto o presente Edital de pregão eletrônico, a aquisição de AQUISIÇÃO DE EQUIPAMENTOS E MATERIAL PERMANENTE, DESTINADOS A ATENDER A NECESSIDADE DA SECRETARIA DE SAÚDE DO MUNICÍPIO DE MULUNGUCE conforme Anexo 1 deste Edital.	
Lote: 63	
Especificação do Objeto: Central de Nebulização: Número de saída simultâneas mínimo de 04 / Potencia mínimo de ¼ de HP / Suporte com rodízios.	
Marca: Inalamed	
Quantidade: 01	
Valor Unitário: R\$ 1.890,00 (Um Mil Oitocentos e Noventa Reais).	
Valor Total do Lote 63: R\$ 1.890,00 (Um Mil Oitocentos e Noventa Reais).	
Prazo de Entrega: O Prazo de Entrega de todo o objeto ocorre conforme necessidade do (órgão).	
Prazo de Validade da Proposta: 60 (sessenta) dias, a partir da data de abertura do pregão.	
Declaramos conhecer os termos do instrumento convocatório que rege a presente licitação.	
Declaramos que o preço acima contempla todas as despesas necessárias ao pleno fornecimento, tais como os encargos (obrigações sociais, impostos, taxas etc.), cotados separados e incidentes sobre o fornecimento.	
Data: 14 de Outubro de 2019.	



cardiolife AED

Desfibrilador Externo Automático


AED-3100



Fighting Disease with Electronics


NIHON KOHDEN

Tome uma atitude,



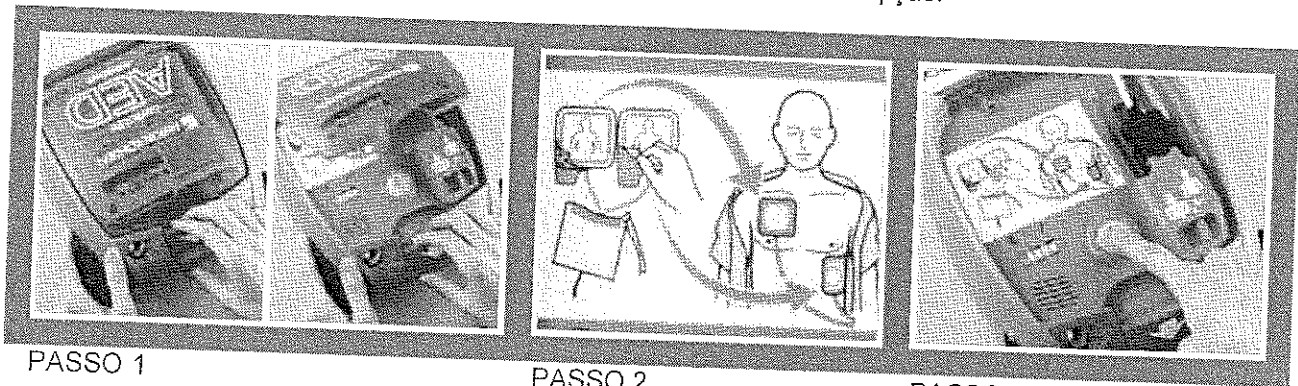
Esteja sempre pronto

Durante o auto-teste diário, o AED verifica automaticamente incluindo bateria, almofadas e falha do circuito. Você pode ver sua condição AED com status simples indicador. Em situação de emergência, o AED-3100 salva uma vida.



Ao alcance de qualquer pessoa

AED deve ser fácil e intuitivo de usar para qualquer um. Mesmo se você não é um profissional médico, AED-3100 é design ergonômico para você usá-lo sem dúvida e interrupção.



PASSO 1

PASSO 2

PASSO 3

PASSO 1 Abra a tampa

Abra a tampa para ligar a alimentação. A instrução de voz começa imediatamente para orientá-lo sobre como operar o AED.

PASSO 2 Anexar as pás ao paciente

Depois de colocar as almofadas, o DEA começa imediatamente a analisar o ECG.


As almofadas de desfibrilação têm as cores (azul / laranja) para

Prenda as almofadas conforme ilustrado.


PASSO 3 Aperte o botão

Se o choque for necessário, o botão de choque está piscando. Pressione o botão para Entregar o choque elétrico ao paciente.

Salve uma vida



Tratamento seguro e eficiente



Guia internacional de reanimação recomenda reduzir a energia para o paciente criança para evitar a queima do músculo cardíaco. A AED-3100 pode reduzir a energia para 50 / 70J apenas trocando o interruptor de energia para a posição de criança. Não há necessidade de alterar o pad e exigir qualquer outra ação.

* American Heart Association Guidelines for CPR and ECC/ European Resuscitation Guidelines

Durável e compacto

O AED-3100 possui uma ampla faixa de temperatura de -5°C a 50°C . Em conformidade com a norma IP55, pode ser usado em circunstâncias severas. Além disso, o AED-3100 é 40% menor em comparação com o modelo anterior, AED-2100K.

AED-3100 tem corpo compacto que você não precisa de grandes espaço para instalar, e você pode trazê-lo facilmente emergência.



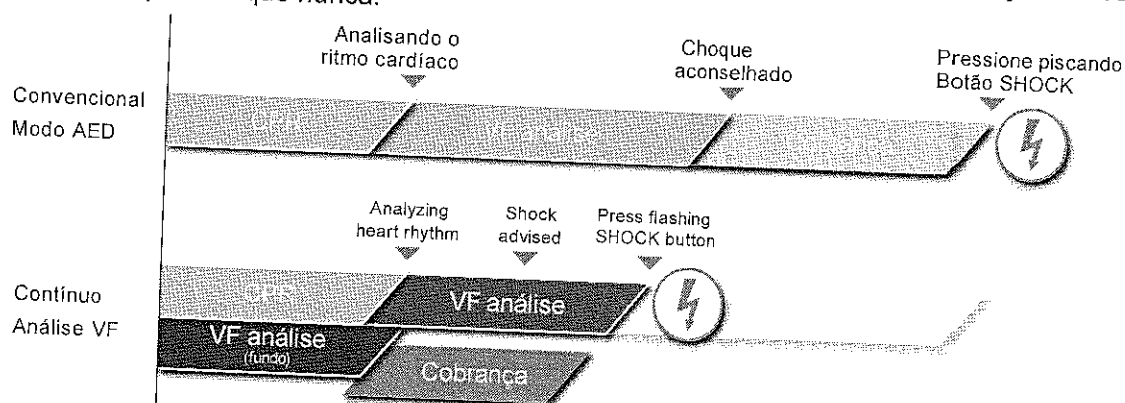
Desfibrilador Externo
Automático

AED-3100

Salve uma vida com inovação

Análise VF contínua

A análise contínua de VF está disponível no AED-3100. Com esta função, a forma de onda do ECG pode ser analisada. A RCP e o carregamento de energia começam antes do choque ser aconselhado. Isso ajuda você a oferecer desfibrilação mais rápida do que nunca.




Análise rápida e cobrança

Demora menos de 15 segundos para ligar a alimentação à descarga. Um tempo de carregamento mais rápido ajuda a fornecer energia rapidamente quando se observa VF.

Especificações

Energia	Adulto: 150-200-200J Criança: 50-70-70J
Interface do usuário	Instrução por voz, som de temporização CPR 100 vezes / minuto (opção) Indicador (verde / vermelho), botão de choque, chave adulto / criança
Bateria	Capacidade: 200 descargas ou 7,5 horas de monitorização Vida Stanby: 4 anos
Tempo de análise	Menos de 8 segundos, mínimo de 4,5 segundos
Formulário para descarregar	Menos de 15 segundos (com bateria nova)
Tamanho	206(L) x 252(A) x 97(E) mm
Peso	2,3 kg com bateria e almofadas, 1,9 kg sem bateria e pás
Padrão	Vibração: MIL-STD-810F 514.5C categoria 4 e categoria 9, EN1789 Prova de água e poeira: IP55

Opções



• Bateria (SB-310V)

• AED Caixa (YZ-042H8)

• Pás de Desfibrilação (P-740K)

T

 **NIHON KOHDEN**




À
Prefeitura Municipal de Mulungu-CE

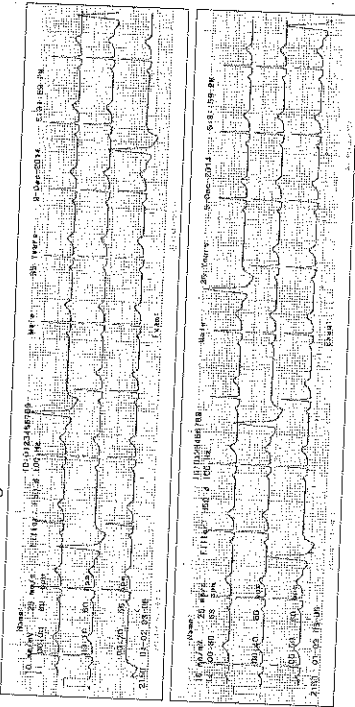
CARTA PROPOSTA	
Número do Pregão Eletrônico: 002/2019	
Objeto: Tem por objeto o presente Edital de pregão eletrônico, a aquisição de AQUISIÇÃO DE EQUIPAMENTOS E MATERIAL PERMANENTE, DESTINADOS A ATENDER A NECESSIDADE DA SECRETARIA DE SAÚDE DO MUNICÍPIO DE MULUNGUCE conforme Anexo 1 deste Edital.	
Lote: 65	
Especificação do Objeto: DEA - DESFIBRILADOR EXTERNO.	
Marca: HeartSine	
Quantidade: 01	
Valor Unitário: R\$ 11.800,00 (Onze Mil e Oitocentos Reais).	
Valor Total do Lote 65: R\$ 11.800,00 (Onze Mil e Oitocentos Reais).	
Prazo de Entrega: O Prazo de Entrega de todo o objeto ocorre conforme necessidade do (órgão).	
Prazo de Validade da Proposta: 60 (sessenta) dias, a partir da data de abertura do pregão.	
Declaramos conhecer os termos do instrumento convocatório que rege a presente licitação.	
Declaramos que o preço acima contempla todas as despesas necessárias ao pleno fornecimento, tais como os encargos (obrigações sociais, impostos, taxas etc.), cotados separados e incidentes sobre o fornecimento.	
Data: 14 de Outubro de 2019.	

Exemplos de Gravação

ECG (3 canais x 4 grupos) com resultado de análise



1 canal - derivação longa



Especificações

Dimensões	279 L x 75 A x 210 P mm
Peso	1,7 kg (sem bateria e papel de gravação)
Tempo de operação de bateria	120 minutos
Tela	4,8 polegadas, 320 x 240 dots, LCD monocromática
Número de canais	3
Velocidade do papel	25, 50 mm/s
Papel de gravação	63 mm de largura
Proteção de segurança e desempenho	IEC 60601-1:2012 IEC 60601-2-25:2011 IEC 60601-1-2:2007

Opcionais

- Carrinho, KD-105/DIE
- Suporte de cabos, KH-100D
- Cartão SD, CM-001D
- ECG Viewer-Lite, QF-170D

SD é uma marca registrada de SD-JC, LLC. Esta brochura pode ser revisada ou substituída pela Nihon Kohden a qualquer momento sem aviso prévio.




NIHON KOHDEN

NIHON KOHDEN DO BRASIL LTDA
Rua Dilema, 88, 1º andar, conjuntos 11 e 12, bairro Maré,
no Município de São Caetano do Sul, Estado de São Paulo
CEP: 09380-670, Brasil

[8848] CAT.No.66-0041 16.9. MKC AD

cardiofax
Eletrocardiógrafo ECG-2150



Acesso ao fácil diagnóstico

Fighting Disease with Electronics
NIHON KOHDEN



Acesso ao fácil diagnóstico

Fácil e acurado diagnóstico

A alta tecnologia da Nihon Kohden para análise de ECG satisfaz o padrão internacional IEC60601-2-51 para eletrocardiógrafos. Ruídos são eliminados com menos distorção do formato de onda. O programa de análise da Nihon Kohden ECAPS12C tem mais de 200 achados com análise detalhada. Dados acurados dão suporte a diagnósticos mais rápidos.

Monitorização em tempo real


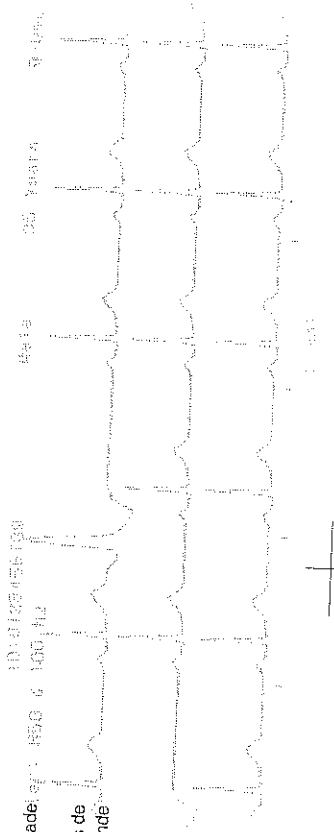

As 12 derivações podem ser confirmadas e visualizadas na tela angular antes da gravação. Isto reduz a chance de ler que refazer um exame.

Gestão de dados

CardiMax C ECG-2150 é compacto, mas possui entrada LAN. Os dados dos ECG podem ser revistos em um PC com um software opcional da Nihon Kohden (ECG Viewer). O ECG Viewer pode também armazenar dados antigos. A gestão de ECG sem papel economiza tanto tempo como custo.

Compacto, leve e longo tempo de operação de bateria

O equipamento é extremamente leve - apenas 1,7 kg - o que garante mobilidade, livre de estresse. Uma bateria recarregável e ecológica de NIMH oferece mais de 120 minutos de medida e gravação. Longo tempo de bateria permite você fazer o exame onde quer que o paciente esteja.





À
Prefeitura Municipal de Mulungu-CE

CARTA PROPOSTA	
Número do Pregão Eletrônico:	002/2019
Objeto:	Tem por objeto o presente Edital de pregão eletrônico, a aquisição de AQUISIÇÃO DE EQUIPAMENTOS E MATERIAL PERMANENTE, DESTINADOS A ATENDER A NECESSIDADE DA SECRETARIA DE SAÚDE DO MUNICÍPIO DE MULUNGUCE conforme Anexo 1 deste Edital.
Lote:	67
Especificação do Objeto:	ELETROCARDIOGRAFO.
Marca:	Bionet
Quantidade:	01
Valor Unitário:	R\$ 9.970,00 (Nove Mil Novecentos e Setenta Reais).
Valor Total do Lote 67:	R\$ 29.910,00 (Vinte e Nove Mil Novecentos e Dez Reais).
Prazo de Entrega:	O Prazo de Entrega de todo o objeto ocorre conforme necessidade do (órgão).
Prazo de Validade da Proposta:	60 (sessenta) dias, a partir da data de abertura do pregão.
Declaramos conhecer os termos do instrumento convocatório que rege a presente licitação.	
Declaramos que o preço acima contempla todas as despesas necessárias ao pleno fornecimento, tais como os encargos (obrigações sociais, impostos, taxas etc.), cotados separados e incidentes sobre o fornecimento.	
Data:	14 de Outubro de 2019.