

PROPOSTA

DE

PREÇOS

MULUNGU-CE

TOMADA DE PREÇOS

Nº 007/2019.

DIA 28 DE NOVEMBRO DE 2019
ÀS 09:00 HORAS



1º VIA

Handwritten initials and signature.

PROPOSTA DE PREÇOS

À
PREFEITURA MUNICIPAL DE MULUNGU – CE
COMISSÃO PERMANENTE DE LICITAÇÃO
REF: TOMADA DE PREÇOS Nº 007/2019

Prezados (as) Senhores (as),

Apresentamos a V.Sas. nossa proposta para o objeto do Edital **TOMADA DE PREÇOS Nº 007/2019**, pelo preço global de **RS: 475.729,37 (QUATROCENTOS E SETENTA E CINCO MIL, SETECENTOS E VINTE E NOVE REAIS E TRINTA E SETE CENTAVOS)**, com prazo de execução de **360 (TREZENTOS E SESENTA) DIAS**.

Caso nos seja adjudicado o objeto da presente licitação, nos comprometemos a assinar o Contrato no prazo determinado no documento de convocação, indicando para esse fim o **Sr. Alexandre Brasil Vieira**, portador da Carteira de Identidade nº 95002459287 SSP/CE, CPF/MF: 348.621.453-53, como representante legal desta empresa.

Informamos que o prazo de validade da nossa proposta é de **60 (SESENTA) DIAS**, a contar da data de abertura da licitação.

Finalizando, declaramos que assumimos inteira responsabilidade pela execução dos serviços objeto deste Edital e que serão executados conforme exigência editalícia e contratual, e que serão iniciados dentro do prazo de até 10 (dez) dias consecutivos, contados a partir da data de recebimento da Ordem de Serviço.

Atenciosamente,

Mombaça – CE, 28 de novembro de 2019.

ABRAV CONSTRUÇÕES SERVIÇOS EVENTOS E LOCAÇÕES EIRELI-EPP
CNPJ: 12.044.788/0001-17
Alexandre Brasil Vieira
Administrador

DAVID DE SOUSA FERNANDES
Engenheiro Civil
CREA Nº CE 40581/D

DECLARAÇÃO DE ME/EPP

À
PREFEITURA MUNICIPAL DE MULUNGU - CE
COMISSÃO PERMANENTE DE LICITAÇÃO
REF: TOMADA DE PREÇOS Nº 007/2019

OBJETO: CONTRATAÇÃO DE EMPRESA ESPECIALIZADA PARA A REALIZAÇÃO DA REFORMA DO HOSPITAL E MATERNIDADE DR. WALDEMAR DE ALCÂNTARA, JUNTO A SECRETARIA DE SAÚDE DO MUNICÍPIO DE MULUNGU - CE, CONFORME PROJETOS E DEMAIS ESPECIFICAÇÕES EM ANEXO DO EDITAL.

A empresa **ABRAV CONSTRUÇÕES SERVIÇOS EVENTOS E LOCAÇÕES EIRELI - EPP**, inscrita no CNPJ nº 12.044.788/0001-17, estabelecida na Rua Jaime Benevides, nº 355 Centro Mombaça – CE, por intermédio de seu representante legal, o Sr. Alexandre Brasil Vieira, portador da Carteira de Identidade nº 95002459287 SSP/CE, inscrito sob CPF/MF nº: 348.621.453-53 **DECLARA**, sob as penas da Lei, que cumpre os requisitos legais para qualificação como **EMPRESA DE PEQUENO PORTE (EPP)**, art. 3º da Lei Complementar 123/2006 e que não está sujeita a quaisquer dos impedimentos do parágrafo 4º deste artigo, estando apta a usufruir do tratamento favorecido estabelecido nos arts. 42 à 49 da citada Lei.

Mombaça – CE, 27 de novembro de 2019.


ABRAV CONSTRUÇÕES SERVIÇOS EVENTOS E LOCAÇÕES EIRELI-EPP
CNPJ: 12.044.788/0001-17
Alexandre Brasil Vieira
Administrador

PLANILHA ORÇAMENTÁRIA

ABRAV
 CONSTRUÇÕES E SERVIÇOS DE OBRAS
 OBRA: REFORMA DO HOSPITAL MUNICIPAL DE MULLUNGU - CE
 LOCAL: SEDE - MULLUNGU - CE
 CLIENTE: PREFEITURA MUNICIPAL DE MULLUNGU - CE
 DATA: 28/11/2018
 FONTE: SEINFRA
 VERSÃO: 026.1 COM DESONERAÇÃO
 HORA: 25,92%
 MES: 85,20%
 DATA REF.: 12/2018

| ITEM | CÓDIGO | DESCRIÇÃO | FONTE | UNID | QUANTIDADE | PREÇO UNITÁRIO RS | | COM BDI | PREÇO TOTAL RS |
|------------------------------------|--------|--|---------|------|------------|-------------------|--------|---------|----------------|
| | | | | | | SEM BDI | BDI | | |
| 1 SERVIÇOS PRELIMINARES | | | | | | | | | |
| 1.1 | C1937 | PLACAS PADRÃO DE OBRA | SEINFRA | M2 | 12,00 | 147,92 | 39,34 | 186,26 | 2.235,12 |
| 2 RECEPÇÃO E WC'S | | | | | | | | | |
| 2.1 | C2984 | VIDRO TRANSLÚCIDO CANELADO OU MARTELADO E=3mm (COLOCADO) | SEINFRA | M2 | 1,60 | 99,22 | 25,72 | 124,94 | 179,41 |
| 2.2 | C1615 | LATEX DUAS DEMÃOS EM PAREDES INTERNAS SIMASSA | SEINFRA | M2 | 51,04 | 15,32 | 3,97 | 19,29 | 984,56 |
| 2.3 | C1206 | EMASSAMENTO DE ESQUADRIAS DE MADEIRA P/TINTA ÓLEO OU ESMALTE 2 DEMÃOS | SEINFRA | M2 | 15,94 | 13,45 | 3,49 | 16,94 | 263,25 |
| 2.4 | C1280 | ESMALTE DUAS DEMÃOS EM ESQUADRIAS DE MADEIRA | SEINFRA | M2 | 16,54 | 16,62 | 4,31 | 20,93 | 325,25 |
| 3 SAME | | | | | | | | | |
| 3.1 | C1615 | LATEX DUAS DEMÃOS EM PAREDES INTERNAS SIMASSA | SEINFRA | M2 | 23,18 | 15,32 | 3,97 | 19,29 | 447,14 |
| 3.2 | C1206 | EMASSAMENTO DE ESQUADRIAS DE MADEIRA P/TINTA ÓLEO OU ESMALTE 2 DEMÃOS | SEINFRA | M2 | 2,62 | 13,45 | 3,49 | 16,94 | 42,69 |
| 3.3 | C1280 | ESMALTE DUAS DEMÃOS EM ESQUADRIAS DE MADEIRA | SEINFRA | M2 | 2,62 | 16,62 | 4,31 | 20,93 | 52,74 |
| 4 CONSULTÓRIO MÉDICO | | | | | | | | | |
| 4.1 | C1615 | LATEX DUAS DEMÃOS EM PAREDES INTERNAS SIMASSA | SEINFRA | M2 | 18,49 | 15,32 | 3,97 | 19,29 | 356,67 |
| 4.2 | C2210 | RETIRADA DE PORTAS E JANELAS, INCLUSIVE BATENTES | SEINFRA | M2 | 2,10 | 11,28 | 2,92 | 14,20 | 29,82 |
| 4.3 | C4443 | CERÂMICA ESMALTADA RETIFICADA C7 ARG. PRE-FABRICADA ATÉ 30X30cm (900cm²) - PEI 3/PEI-4 - P/PAREDE | SEINFRA | M2 | 2,08 | 64,34 | 16,66 | 81,02 | 168,32 |
| 4.4 | C1129 | REJUNTAMENTO C7 ARG. PRE-FABRICADA, JUNTA ENTRE 2mm E 9mm EM CERÂMICA, ATÉ 30X30cm (900 cm²) (PAREDE/PISO) | SEINFRA | M2 | 2,08 | 7,40 | 1,92 | 9,32 | 19,39 |
| 4.5 | C1206 | EMASSAMENTO DE ESQUADRIAS DE MADEIRA P/TINTA ÓLEO OU ESMALTE 2 DEMÃOS | SEINFRA | M2 | 4,20 | 13,45 | 3,49 | 16,94 | 71,15 |
| 4.6 | C1280 | ESMALTE DUAS DEMÃOS EM ESQUADRIAS DE MADEIRA | SEINFRA | M2 | 4,20 | 16,62 | 4,31 | 20,93 | 87,91 |
| 5 SALA DE EMERGÊNCIA E WC'S | | | | | | | | | |
| 5.1 | C1615 | LATEX DUAS DEMÃOS EM PAREDES INTERNAS SIMASSA | SEINFRA | M2 | 48,69 | 15,32 | 3,97 | 19,29 | 939,23 |
| 5.2 | C1206 | EMASSAMENTO DE ESQUADRIAS DE MADEIRA P/TINTA ÓLEO OU ESMALTE 2 DEMÃOS | SEINFRA | M2 | 4,20 | 13,45 | 3,49 | 16,94 | 71,15 |
| 5.3 | C1280 | ESMALTE DUAS DEMÃOS EM ESQUADRIAS DE MADEIRA | SEINFRA | M2 | 4,20 | 16,62 | 4,31 | 20,93 | 87,91 |
| 5.4 | C2210 | RETIRADA DE PORTAS E JANELAS, INCLUSIVE BATENTES | SEINFRA | M2 | 2,94 | 11,28 | 2,92 | 14,20 | 41,75 |
| 5.5 | C1985 | PORTA INTERNA DE CEDRO LISA COMPLETA UMA FOLHA (0,60X2,10m) | SEINFRA | UN | 2,00 | 801,61 | 155,09 | 757,80 | 1.515,60 |
| 5.6 | C1987 | PORTA INTERNA DE CEDRO LISA COMPLETA UMA FOLHA (0,80X2,10m) | SEINFRA | UN | 2,00 | 647,31 | 167,78 | 815,09 | 1.630,18 |
| 5.7 | C1206 | EMASSAMENTO DE ESQUADRIAS DE MADEIRA P/TINTA ÓLEO OU ESMALTE 2 DEMÃOS | SEINFRA | M2 | 5,88 | 13,45 | 3,49 | 16,94 | 99,61 |
| 5.8 | C1280 | ESMALTE DUAS DEMÃOS EM ESQUADRIAS DE MADEIRA | SEINFRA | M2 | 5,88 | 16,62 | 4,31 | 20,93 | 123,07 |
| 5.9 | C1618 | LAVATÓRIO DE LOIÇA BRANCA C/COUNA, C/ TORNEIRA E ACESSÓRIOS | SEINFRA | UN | 2,00 | 431,40 | 111,92 | 543,22 | 1.086,44 |
| 5.10 | C0349 | BACIA DE LOIÇA BRANCA C/CAIXA ACOPLADA, ENTRADA HORIZONTAL | SEINFRA | UN | 1,00 | 411,68 | 106,71 | 518,39 | 518,39 |



Rua: Jaime Benevides, 355 - Centro - Mombanga - Ce - CEP: 63.610-000 CNPJ: 12.044.788/0001-17 Fone: (88) 3583-1077 / (88) 9 9648-7700
 e-mail: abravservice@hotmail.com.br

80
 4
 5

| | | | | | | | | |
|-----------|--|---|---------|----|-------|-------|-------|-----------|
| 5.11 | C0797 | CHUVEIRO PLÁSTICO (INSTALADO) | SEINFRA | UN | 10,37 | 2,69 | 13,06 | 13,06 |
| 6 | SALA DE ESPERA / RECEPÇÃO INTERNA | | | | | | | |
| 6.1 | C1615 | LATEX DUAS DEMÃOS EM PAREDES INTERNAS SIMASSA | SEINFRA | M2 | 63,36 | 3,97 | 19,29 | 1.413,47 |
| 6.2 | C1206 | EMASSAMENTO DE ESQUADRIAS DE MADEIRA PTINTA ÓLEO OU ESMALTE 2 DEMÃOS | SEINFRA | M2 | 15,32 | 3,49 | 16,94 | 1.222,60 |
| 6.3 | C1280 | ESMALTE DUAS DEMÃOS EM ESQUADRIAS DE MADEIRA | SEINFRA | M2 | 13,45 | 3,49 | 16,94 | 86,36 |
| 7 | SALA DE PARTO | | | | | | | |
| 7.1 | C1615 | LATEX DUAS DEMÃOS EM PAREDES INTERNAS SIMASSA | SEINFRA | M2 | 6,04 | 4,31 | 20,93 | 105,49 |
| 7.2 | C1206 | EMASSAMENTO DE ESQUADRIAS DE MADEIRA PTINTA ÓLEO OU ESMALTE 2 DEMÃOS | SEINFRA | M2 | 27,66 | 3,97 | 19,29 | 693,20 |
| 7.3 | C1280 | ESMALTE DUAS DEMÃOS EM ESQUADRIAS DE MADEIRA | SEINFRA | M2 | 4,20 | 3,49 | 16,94 | 594,14 |
| 8 | FARMÁCIA | | | | | | | |
| 8.1 | C1615 | LATEX DUAS DEMÃOS EM PAREDES INTERNAS SIMASSA | SEINFRA | M2 | 4,20 | 4,31 | 20,93 | 71,16 |
| 8.2 | C1206 | EMASSAMENTO DE ESQUADRIAS DE MADEIRA PTINTA ÓLEO OU ESMALTE 2 DEMÃOS | SEINFRA | M2 | 13,00 | 3,97 | 19,29 | 87,91 |
| 8.3 | C1280 | ESMALTE DUAS DEMÃOS EM ESQUADRIAS DE MADEIRA | SEINFRA | M2 | 2,52 | 3,49 | 16,94 | 346,20 |
| 9 | CURATIVO | | | | | | | |
| 9.1 | C1615 | LATEX DUAS DEMÃOS EM PAREDES INTERNAS SIMASSA | SEINFRA | M2 | 2,52 | 4,31 | 20,93 | 280,77 |
| 10 | SALA DE AEROSOL | | | | | | | |
| 10.1 | C1094 | DEMOLIÇÃO DE PISO CERÂMICO | SEINFRA | M2 | 9,61 | 3,97 | 19,29 | 42,69 |
| 10.2 | C1071 | DEMOLIÇÃO DE REVESTIMENTO CAZULELOS | SEINFRA | M2 | 15,32 | 3,97 | 19,29 | 82,74 |
| 10.3 | C1211 | EMBOÇO C/ ARGAMASSA DE CIMENTO, ARENOSO E AREIA S/PENEIRAR TRAÇO 1:7:3 ESP = 20mm P/ PAREDE | SEINFRA | M2 | 10,56 | 2,56 | 12,42 | 127,51 |
| 10.4 | C4443 | CERÂMICA ESMALTADA RETIFICADA C/ ARG. PRÉ-FABRICADA ATÉ 30x30cm (900cm²) - PEI-5/PEI-4 - P/ PAREDE | SEINFRA | M2 | 16,10 | 9,13 | 44,37 | 127,51 |
| 10.5 | C2180 | REGULARIZAÇÃO DE BASE C/ ARGAMASSA CIMENTO E AREIA S/PENEIRAR, TRAÇO 1:5 - ESP = 3cm | SEINFRA | M2 | 16,10 | 6,01 | 29,16 | 437,95 |
| 10.6 | C2996 | CERÂMICA ESMALTADA RETIFICADA C/ ARG. PRÉ-FABRICADA ATÉ 30x30 cm (900 cm²) - PEI-5/PEI-4 - P/ PISO | SEINFRA | M2 | 16,10 | 16,68 | 81,02 | 1.304,42 |
| 10.7 | C1120 | REJUNTAMENTO C/ ARG. PRÉ-FABRICADA, JUNTA ATÉ 2mm EM CERÂMICA, ATÉ 30x30 cm (900 cm²) (PAREDE/PISO) | SEINFRA | M2 | 10,65 | 4,29 | 20,83 | 219,76 |
| 10.8 | C1615 | LATEX DUAS DEMÃOS EM PAREDES INTERNAS SIMASSA | SEINFRA | M2 | 10,65 | 15,77 | 76,61 | 808,24 |
| 11 | CORREDOR 01 | | | | | | | |
| 11.1 | C1064 | DEMOLIÇÃO DE PISO CERÂMICO | SEINFRA | M2 | 26,65 | 1,67 | 8,13 | 216,66 |
| 11.2 | C1071 | DEMOLIÇÃO DE REVESTIMENTO CAZULELOS | SEINFRA | M2 | 26,65 | 3,97 | 19,29 | 614,08 |
| 11.3 | C1211 | EMBOÇO C/ ARGAMASSA DE CIMENTO, ARENOSO E AREIA S/PENEIRAR TRAÇO 1:7:3 ESP = 20mm P/ PAREDE | SEINFRA | M2 | 27,10 | 2,96 | 12,42 | 8.170,35 |
| 11.4 | C4443 | CERÂMICA ESMALTADA RETIFICADA C/ ARG. PRÉ-FABRICADA ATÉ 30x30cm (900cm²) - PEI-5/PEI-4 - P/ PAREDE | SEINFRA | M2 | 22,45 | 9,13 | 44,37 | 336,68 |
| 11.5 | C2180 | REGULARIZAÇÃO DE BASE C/ ARGAMASSA CIMENTO E AREIA S/PENEIRAR, TRAÇO 1:5 - ESP = 3cm | SEINFRA | M2 | 22,45 | 6,01 | 29,16 | 996,11 |
| 11.6 | C2996 | CERÂMICA ESMALTADA RETIFICADA C/ ARG. PRÉ-FABRICADA ATÉ 30x30 cm (900 cm²) - PEI-5/PEI-4 - P/ PISO | SEINFRA | M2 | 22,45 | 19,68 | 81,02 | 655,09 |
| 11.7 | C1120 | REJUNTAMENTO C/ ARG. PRÉ-FABRICADA, JUNTA ATÉ 2mm EM CERÂMICA, ATÉ 30x30 cm (900 cm²) (PAREDE/PISO) | SEINFRA | M2 | 27,10 | 4,29 | 20,83 | 1.818,90 |
| 11.8 | C1615 | LATEX DUAS DEMÃOS EM PAREDES INTERNAS SIMASSA | SEINFRA | M2 | 27,10 | 15,77 | 76,61 | 664,49 |
| 12 | ENFERMARIA FEMININA 01 | | | | | | | |
| 12.1 | C1064 | DEMOLIÇÃO DE PISO CERÂMICO | SEINFRA | M2 | 60,84 | 1,67 | 8,13 | 2.076,13 |
| | | | SEINFRA | M2 | 49,56 | 1,67 | 8,13 | 402,84 |
| | | | SEINFRA | M2 | 68,44 | 3,97 | 19,29 | 1.320,21 |
| | | | SEINFRA | M2 | 18,43 | 2,56 | 12,42 | 11.692,98 |
| | | | SEINFRA | M2 | 9,68 | | | 228,90 |



80

[Handwritten signature]

[Handwritten signature]



| | | | | | | | | | | |
|-------|----------------------------------|--|---------|----|-------|--------|--------|--------|-----------|--|
| 12.2 | C1071 | DEMOLIÇÃO DE REVESTIMENTO C/ AZULEJOS | SEINFRA | M2 | | 36,24 | 9,13 | 44,37 | 2.209,63 | |
| 12.3 | C1211 | EMBOÇO C/ ARGAMASSA DE CIMENTO, ARENOSO E ÁREA S/PENEIRAR TRAÇO 1:7:3 ESP = 20mm P/ PAREDE | SEINFRA | M2 | 49,80 | 23,17 | 6,01 | 29,18 | 1.453,16 | |
| 12.4 | C4443 | CERÂMICA ESMALTADA RETIFICADA C/ ARG. PRÉ-FABRICADA ATÉ 30x30cm (900cm²) - PEI-5/PEI-4 - P/ PAREDE | SEINFRA | M2 | 49,80 | 64,34 | 18,66 | 81,02 | 4.034,80 | |
| 12.5 | C2180 | REGULARIZAÇÃO DE BASE C/ ARGAMASSA CIMENTO E ÁREA S/ PENEIRAR, TRAÇO 1:5 - ESP = 3cm | SEINFRA | M2 | 18,43 | 16,64 | 4,29 | 20,93 | 383,90 | |
| 12.6 | C2996 | CERÂMICA ESMALTADA RETIFICADA C/ ARG. PRÉ-FABRICADA ATÉ 30x30 cm (900 cm²) - PEI-5/PEI-4 - P/ PISO | SEINFRA | M2 | 18,43 | 60,84 | 15,77 | 76,61 | 1.411,92 | |
| 12.7 | C1120 | REJUNTAMENTO C/ ARG. PRÉ-FABRICADA, JUNTA ATÉ 2mm EM CERÂMICA, ATÉ 30x30 cm (900 cm²) PAREDE/PISO) | SEINFRA | M2 | 66,23 | 6,46 | 1,67 | 8,13 | 554,71 | |
| 12.8 | C2210 | RETIRADA DE PORTAS E JANELAS, INCLUSIVE BATESANTES | SEINFRA | M2 | 2,10 | 11,28 | 2,92 | 14,20 | 29,82 | |
| 12.9 | C1989 | PORTA INTERNA DE CEDRO LISA COMPLETA UMA FOLHA (1.00X 2.10)m | SEINFRA | UN | 1,00 | 691,67 | 179,28 | 870,95 | 870,95 | |
| 12.10 | C1206 | EMASSAMENTO DE ESQUADRIAS DE MADEIRA P/TINTA ÓLEO OU ESMALTE 2 DEMÃOS | SEINFRA | M2 | 4,20 | 13,45 | 3,49 | 16,94 | 71,15 | |
| 12.11 | C1280 | ESMALTE DUAS DEMÃOS EM ESQUADRIAS DE MADEIRA | SEINFRA | M2 | 4,20 | 16,62 | 4,31 | 20,93 | 87,91 | |
| 12.12 | C1615 | LÁTEX DUAS DEMÃOS EM PAREDES INTERNAS SIMASSA | SEINFRA | M2 | 15,43 | 16,32 | 3,97 | 19,29 | 355,61 | |
| 13 | ENFERMARIA FEMININA 02 | | | | | | | | | |
| 13.1 | C1064 | DEMOLIÇÃO DE PISO CERÂMICO | SEINFRA | M2 | 25,12 | 9,66 | 2,56 | 12,42 | 13.274,89 | |
| 13.2 | C1071 | DEMOLIÇÃO DE REVESTIMENTO C/AZULEJOS | SEINFRA | M2 | 93,86 | 35,24 | 9,13 | 44,37 | 311,99 | |
| 13.3 | C1211 | EMBOÇO C/ ARGAMASSA DE CIMENTO, ARENOSO E ÁREA S/PENEIRAR TRAÇO 1:7:3 ESP = 20mm P/ PAREDE | SEINFRA | M2 | 93,86 | 23,17 | 6,01 | 29,18 | 2.390,66 | |
| 13.4 | C4443 | CERÂMICA ESMALTADA RETIFICADA C/ ARG. PRÉ-FABRICADA ATÉ 30x30cm (900cm²) - PEI-5/PEI-4 - P/ PAREDE | SEINFRA | M2 | 93,86 | 64,34 | 16,68 | 81,02 | 1.672,22 | |
| 13.5 | C2180 | REGULARIZAÇÃO DE BASE C/ ARGAMASSA CIMENTO E ÁREA S/ PENEIRAR, TRAÇO 1:5 - ESP = 3cm | SEINFRA | M2 | 25,12 | 16,54 | 4,26 | 20,83 | 4.385,26 | |
| 13.6 | C2996 | CERÂMICA ESMALTADA RETIFICADA C/ ARG. PRÉ-FABRICADA ATÉ 30x30 cm (900 cm²) - PEI-5/PEI-4 - P/ PISO | SEINFRA | M2 | 25,12 | 60,84 | 16,77 | 76,61 | 523,25 | |
| 13.7 | C1120 | REJUNTAMENTO C/ ARG. PRÉ-FABRICADA, JUNTA ATÉ 2mm EM CERÂMICA, ATÉ 30x30 cm (900 cm²) PAREDE/PISO) | SEINFRA | M2 | 79,00 | 6,46 | 1,67 | 8,13 | 1.924,44 | |
| 13.8 | C2210 | RETIRADA DE PORTAS E JANELAS, INCLUSIVE BATESANTES | SEINFRA | M2 | 2,10 | 11,28 | 2,92 | 14,20 | 642,27 | |
| 13.9 | C1989 | PORTA INTERNA DE CEDRO LISA COMPLETA UMA FOLHA (1.00X 2.10)m | SEINFRA | UN | 1,00 | 691,67 | 179,28 | 870,95 | 29,92 | |
| 13.10 | C1206 | EMASSAMENTO DE ESQUADRIAS DE MADEIRA P/TINTA ÓLEO OU ESMALTE 2 DEMÃOS | SEINFRA | M2 | 4,20 | 13,45 | 3,49 | 16,94 | 870,95 | |
| 13.11 | C1260 | ESMALTE DUAS DEMÃOS EM ESQUADRIAS DE MADEIRA | SEINFRA | M2 | 4,20 | 16,62 | 4,31 | 20,93 | 71,15 | |
| 13.12 | C1615 | LÁTEX DUAS DEMÃOS EM PAREDES INTERNAS SIMASSA | SEINFRA | M2 | 25,12 | 16,32 | 3,97 | 19,29 | 87,91 | |
| 14 | WC ENFERMARIA FEMININA 02 | | | | | | | | | |
| 14.1 | C1064 | DEMOLIÇÃO DE PISO CERÂMICO | SEINFRA | M2 | 3,41 | 9,66 | 2,56 | 12,42 | 4.615,99 | |
| 14.2 | C1071 | DEMOLIÇÃO DE REVESTIMENTO C/AZULEJOS | SEINFRA | M2 | 10,36 | 36,24 | 9,13 | 44,37 | 42,35 | |
| 14.3 | C1211 | EMBOÇO C/ ARGAMASSA DE CIMENTO, ARENOSO E ÁREA S/PENEIRAR TRAÇO 1:7:3 ESP = 20mm P/ PAREDE | SEINFRA | M2 | 10,36 | 23,17 | 6,01 | 29,18 | 460,56 | |
| 14.4 | C4443 | CERÂMICA ESMALTADA RETIFICADA C/ ARG. PRÉ-FABRICADA ATÉ 30x30cm (900cm²) - PEI-5/PEI-4 - P/ PAREDE | SEINFRA | M2 | 10,36 | 64,34 | 16,68 | 81,02 | 302,86 | |
| 14.5 | C2180 | REGULARIZAÇÃO DE BASE C/ ARGAMASSA CIMENTO E ÁREA S/ PENEIRAR, TRAÇO 1:5 - ESP = 3cm | SEINFRA | M2 | 3,41 | 16,54 | 4,29 | 20,83 | 840,99 | |
| 14.6 | C2996 | CERÂMICA ESMALTADA RETIFICADA C/ ARG. PRÉ-FABRICADA ATÉ 30x30 cm (900 cm²) - PEI-5/PEI-4 - P/ PISO | SEINFRA | M2 | 3,41 | 60,84 | 16,77 | 76,61 | 71,03 | |
| 14.7 | C1120 | REJUNTAMENTO C/ ARG. PRÉ-FABRICADA, JUNTA ATÉ 2mm EM CERÂMICA, ATÉ 30x30 cm (900 cm²) PAREDE/PISO) | SEINFRA | M2 | 13,79 | 6,46 | 1,67 | 8,13 | 261,24 | |
| 14.8 | C2210 | RETIRADA DE PORTAS E JANELAS, INCLUSIVE BATESANTES | SEINFRA | M2 | 2,10 | 11,28 | 2,92 | 14,20 | 112,11 | |
| 14.9 | C1989 | PORTA INTERNA DE CEDRO LISA COMPLETA UMA FOLHA (1.00X 2.10)m | SEINFRA | UN | 1,00 | 691,67 | 179,28 | 870,95 | 29,82 | |
| 14.10 | C1206 | EMASSAMENTO DE ESQUADRIAS DE MADEIRA P/TINTA ÓLEO OU ESMALTE 2 DEMÃOS | SEINFRA | M2 | 4,20 | 13,45 | 3,49 | 16,94 | 870,95 | |
| 14.11 | C1280 | ESMALTE DUAS DEMÃOS EM ESQUADRIAS DE MADEIRA | SEINFRA | M2 | 4,20 | 16,62 | 4,31 | 20,93 | 71,15 | |



| | | | | | | | | |
|-----------|--------------------------------|---|---------|----|--------|--------|--------|-----------|
| 14.12 | C1615 | LATEX DUAS DEMÃOS EM PAREDES INTERNAS S/MASSA | SEINFRA | M2 | 16,32 | 3,97 | 19,29 | 280,31 |
| 14.13 | C1618 | LAVATÓRIO DE LOUÇA BRANCA C/ COLUNA, C/ TORNEIRA E ACESSÓRIOS | SEINFRA | UN | 431,40 | 111,82 | 543,22 | 543,22 |
| 14.14 | C0349 | BACIA DE LOUÇA BRANCA C/ CAIXA ACOPLADA, ENTRADA HORIZONTAL | SEINFRA | UN | 411,68 | 108,71 | 520,39 | 518,39 |
| 14.15 | C0797 | CHUVEIRO PLÁSTICO (INSTALADO) | SEINFRA | UN | 10,37 | 2,69 | 13,06 | 13,06 |
| 15 | ENFERMARIA MASCULINA | | | | | | | |
| 15.1 | C1064 | DEMOLIÇÃO DE PISO CERÂMICO | SEINFRA | M2 | 9,96 | | | 11.887,02 |
| 15.2 | C1071 | DEMOLIÇÃO DE REVESTIMENTO C/ AZULEJOS | SEINFRA | M2 | 36,24 | 2,95 | 12,42 | 437,69 |
| 15.3 | C1211 | EMBOÇO C/ ARGAMASSA DE CIMENTO ARENOSO E AREIA S/ PENEIRAR TRAÇO 1:7:3 ESP. = 20mm (P/ PAREDE) | SEINFRA | M2 | 31,83 | 9,18 | 44,37 | 1.412,30 |
| 15.4 | C4443 | CERÂMICA ESMALTADA RETIFICADA C/ ARG. PRÉ-FABRICADA ATÉ 30x30cm (900cm²) - PEI-5/PEI-4 - P/ PAREDE | SEINFRA | M2 | 31,83 | 8,01 | 29,18 | 928,90 |
| 15.5 | C2180 | REGULARIZAÇÃO DE BASE C/ ARGAMASSA CIMENTO E AREIA S/ PENEIRAR, TRAÇO 1:5 - ESP. = 3cm | SEINFRA | M2 | 31,83 | 16,68 | 81,02 | 2.676,87 |
| 15.6 | C2996 | CERÂMICA ESMALTADA RETIFICADA C/ ARG. PRÉ-FABRICADA ATÉ 30x30 cm (900 cm²) - PEI-5/PEI-4 - P/ PISO | SEINFRA | M2 | 36,24 | 4,28 | 20,83 | 734,06 |
| 15.7 | C1120 | REJUNTAMENTO C/ ARG. PRÉ-FABRICADA, JUNTA ATÉ 2mm EM CERÂMICA, ATÉ 30x30 cm (900 cm²) (PAREDE/PISO) | SEINFRA | M2 | 60,84 | 15,77 | 76,61 | 2.699,74 |
| 15.8 | C2210 | RETRADA DE PORTAS E JANELAS, INCLUSIVE BATESANTES | SEINFRA | M2 | 67,07 | 1,67 | 8,13 | 545,28 |
| 15.9 | C1989 | PORTA INTERNA DE CEDRO LISA COMPLETA UMA FOLHA (1,00X 2,10)m | SEINFRA | M2 | 2,10 | 2,92 | 14,20 | 29,82 |
| 15.10 | C1206 | EMASSAMENTO DE ESQUADRIAS DE MADEIRA P/ TINTA ÓLEO OU ESMALTE 2 DEMÃOS | SEINFRA | UN | 1,00 | 179,28 | 870,95 | 870,95 |
| 15.11 | C1280 | ESMALTE DUAS DEMÃOS EM ESQUADRIAS DE MADEIRA | SEINFRA | M2 | 4,20 | 3,49 | 16,94 | 71,15 |
| 15.12 | C1070 | DEMOLIÇÃO DE REVESTIMENTO C/ ARGAMASSA | SEINFRA | M2 | 4,20 | 4,31 | 20,93 | 87,91 |
| 15.13 | C2095 | RASGO EM ALVENARIA P/ TUBULAÇÕES D=15 A 25mm (1/2" A 1") | SEINFRA | M | 1,50 | 1,83 | 9,88 | 13,32 |
| 15.14 | C0217 | ARMADURA CA-60 FINA D=3,40 A 6,40mm | SEINFRA | M | 5,00 | 1,32 | 6,41 | 32,05 |
| 15.15 | C1298 | ENCHIMENTO DE RASGO C/ ARGAMASSA, DIAM. = 15 A 25mm (1/2" A 1") | SEINFRA | KG | 7,36 | 1,91 | 9,27 | 46,36 |
| 15.16 | C1615 | LATEX DUAS DEMÃOS EM PAREDES INTERNAS S/MASSA | SEINFRA | M | 3,80 | 0,96 | 4,79 | 23,95 |
| 16 | WC ENFERMARIA MASCULINA | | | | | | | |
| 16.1 | C1064 | DEMOLIÇÃO DE PISO CERÂMICO | SEINFRA | M2 | 8,47 | | | 6.776,18 |
| 16.2 | C1071 | DEMOLIÇÃO DE REVESTIMENTO C/ AZULEJOS | SEINFRA | M2 | 16,32 | 2,95 | 12,42 | 105,20 |
| 16.3 | C1211 | EMBOÇO C/ ARGAMASSA DE CIMENTO ARENOSO E AREIA S/ PENEIRAR TRAÇO 1:7:3 ESP. = 20mm (P/ PAREDE) | SEINFRA | M2 | 16,32 | 9,13 | 44,37 | 812,86 |
| 16.4 | C4443 | CERÂMICA ESMALTADA RETIFICADA C/ ARG. PRÉ-FABRICADA ATÉ 30x30cm (900cm²) - PEI-5/PEI-4 - P/ PAREDE | SEINFRA | M2 | 16,32 | 6,01 | 29,18 | 834,58 |
| 16.5 | C2180 | REGULARIZAÇÃO DE BASE C/ ARGAMASSA CIMENTO E AREIA S/ PENEIRAR, TRAÇO 1:5 - ESP. = 3cm | SEINFRA | M2 | 16,32 | 16,68 | 81,02 | 1.484,29 |
| 16.6 | C2996 | CERÂMICA ESMALTADA RETIFICADA C/ ARG. PRÉ-FABRICADA ATÉ 30x30 cm (900 cm²) - PEI-5/PEI-4 - P/ PISO | SEINFRA | M2 | 16,32 | 4,28 | 20,83 | 176,43 |
| 16.7 | C1120 | REJUNTAMENTO C/ ARG. PRÉ-FABRICADA, JUNTA ATÉ 2mm EM CERÂMICA, ATÉ 30x30 cm (900 cm²) (PAREDE/PISO) | SEINFRA | M2 | 60,84 | 15,77 | 76,61 | 646,89 |
| 16.8 | C2210 | RETRADA DE PORTAS E JANELAS, INCLUSIVE BATESANTES | SEINFRA | M2 | 26,79 | 1,67 | 8,13 | 217,80 |
| 16.9 | C1985 | PORTA INTERNA DE CEDRO LISA COMPLETA UMA FOLHA (0,90X 2,10)m | SEINFRA | M2 | 3,78 | 2,92 | 14,20 | 69,88 |
| 16.10 | C1206 | EMASSAMENTO DE ESQUADRIAS DE MADEIRA P/ TINTA ÓLEO OU ESMALTE 2 DEMÃOS | SEINFRA | UN | 3,00 | 195,99 | 757,80 | 2.273,40 |
| 16.11 | C1280 | ESMALTE DUAS DEMÃOS EM ESQUADRIAS DE MADEIRA | SEINFRA | M2 | 7,56 | 3,49 | 16,84 | 128,07 |
| 16.12 | C1615 | LATEX DUAS DEMÃOS EM PAREDES INTERNAS S/MASSA | SEINFRA | M2 | 7,56 | 4,31 | 20,83 | 168,23 |
| 16.13 | C1618 | LAVATÓRIO DE LOUÇA BRANCA C/ COLUNA, C/ TORNEIRA E ACESSÓRIOS | SEINFRA | M2 | 30,57 | 3,97 | 19,29 | 589,70 |
| 16.14 | C0349 | BACIA DE LOUÇA BRANCA C/ CAIXA ACOPLADA, ENTRADA HORIZONTAL | SEINFRA | UN | 1,00 | 111,82 | 543,22 | 543,22 |
| 16.15 | C0797 | CHUVEIRO PLÁSTICO (INSTALADO) | SEINFRA | UN | 2,00 | 108,71 | 518,39 | 1.036,76 |
| | | | SEINFRA | UN | 1,00 | 10,37 | 13,06 | 13,06 |

[Handwritten signature]

| | | | | | | | | | | | | | |
|-------|-----------|---|--|--|----|--|--------|--------|--------|--|-----------|--|--|
| 19.2 | C1071 | DEMOLIÇÃO DE REVESTIMENTO C/AZULEJOS | | | | | | | | | | | |
| 19.3 | C1211 | EMBOÇO C/ ARGAMASSA DE CIMENTO, ARENOSO E AREIA SI/PENEAR TRAÇO 1:1,7:3 ESP= | | | M2 | | 35,24 | 9,13 | 44,37 | | 1.885,93 | | |
| 19.4 | C4443 | CERÂMICA ESMALTADA RETIFICADA C/ ARG. PRÉ-FABRICADA ATÉ 30x30cm (800cm²) - PEI-5/PEI-4 - P/ PAREDE | | | M2 | | 23,17 | 8,01 | 29,18 | | 1.246,86 | | |
| 19.5 | C2180 | REGULARIZAÇÃO DE BASE C/ ARGAMASSA CIMENTO E AREIA SI/PENEAR, TRAÇO 1:5 - ESP=3cm | | | M2 | | 84,34 | 16,88 | 81,02 | | 3.461,99 | | |
| 19.6 | C2996 | CERÂMICA ESMALTADA RETIFICADA C/ ARG. PRÉ-FABRICADA ATÉ 30x30 cm (800 cm²) - PEI-5/PEI-4 - P/PISO | | | M2 | | 16,64 | 4,29 | 20,83 | | 698,95 | | |
| 19.7 | C1120 | REJUNTAMENTO C/ ARG. PRÉ-FABRICADA, JUNTA ATÉ 2mm EM CERÂMICA, ATÉ 30x30 cm (900 cm²) (PAREDE/PISO) | | | M2 | | 60,84 | 15,77 | 76,61 | | 2.201,77 | | |
| 19.8 | C1048 | DEMOLIÇÃO DE CONCRETO ARMADO C/MARTELETE PNEUMÁTICO | | | M2 | | 6,46 | 1,67 | 8,13 | | 661,06 | | |
| 19.9 | C4482 | FORRO PACOTE C/ PERFIL "I" EM AÇO - FORNECIMENTO E MONTAGEM | | | M3 | | 361,38 | 83,67 | 445,05 | | 2.611,99 | | |
| 19.10 | C2210 | RETIADA DE PORTAS E JANELAS, INCLUSIVE BATESIES | | | M2 | | 47,40 | 12,29 | 59,69 | | 1.715,49 | | |
| 19.11 | C1989 | PORTA INTERNA DE CEDRO LISA COMPLETA UMA FOLHA (1,00X 2,10m) | | | M2 | | 11,28 | 2,92 | 14,20 | | 47,71 | | |
| 19.12 | C1206 | EMASSAMENTO DE ESQUADRIAS DE MADEIRA P/TINTA ÓLEO OU ESMALTE 2 DEMÃOS | | | UN | | 691,57 | 179,28 | 870,85 | | 1.741,90 | | |
| 19.13 | C1280 | ESMALTE DUAS DEMÃOS EM ESQUADRIAS DE MADEIRA | | | M2 | | 6,72 | 3,49 | 10,21 | | 113,84 | | |
| 19.14 | C1279 | ESMALTE DUAS DEMÃOS EM ESQUADRIAS DE FERRO | | | M2 | | 16,82 | 4,31 | 21,13 | | 140,66 | | |
| 19.15 | C2097 | RASGO EM ALVENARIA P/TUBULAÇÕES D=65 A 100mm (2 1/2" A 4") | | | M2 | | 30,59 | 7,83 | 38,42 | | 432,19 | | |
| 19.16 | C0217 | ARMADURA CA-60 FINA D=3,40 A 6,40mm | | | M | | 11,54 | 2,99 | 14,53 | | 225,22 | | |
| 19.17 | C1240 | ENCHIMENTO DE RASGO C/ARGAMASSA DIAM. = 65 A100mm (2 1/2" A 4") | | | KG | | 7,36 | 1,91 | 9,27 | | 143,69 | | |
| 19.18 | C1615 | LATEX DUAS DEMÃOS EM PAREDES INTERNAS SIMASSA | | | M | | 15,80 | 2,21 | 18,01 | | 169,32 | | |
| 20 | REFETÓRIO | | | | M2 | | 84,76 | 3,97 | 19,29 | | 1.635,02 | | |
| 20.1 | C1064 | DEMOLIÇÃO DE PISO CERÂMICO | | | M2 | | 19,78 | | | | 10.092,73 | | |
| 20.2 | C1071 | DEMOLIÇÃO DE REVESTIMENTO C/AZULEJOS | | | M2 | | 9,96 | 2,66 | 12,62 | | 245,67 | | |
| 20.3 | C1211 | EMBOÇO C/ ARGAMASSA DE CIMENTO, ARENOSO E AREIA SI/PENEAR TRAÇO 1:1,7:3 ESP = | | | M2 | | 35,24 | 9,13 | 44,37 | | 1.088,84 | | |
| 20.4 | C4443 | CERÂMICA ESMALTADA RETIFICADA C/ ARG. PRÉ-FABRICADA ATÉ 30x30cm (900cm²) - PEI-5/PEI-4 - P/PAREDE | | | M2 | | 23,17 | 6,01 | 29,18 | | 716,08 | | |
| 20.5 | C2180 | REGULARIZAÇÃO DE BASE C/ ARGAMASSA CIMENTO E AREIA SI/PENEAR, TRAÇO 1:5 - ESP=3cm | | | M2 | | 84,34 | 16,66 | 81,02 | | 1.969,23 | | |
| 20.6 | C2996 | CERÂMICA ESMALTADA RETIFICADA C/ ARG. PRÉ-FABRICADA ATÉ 30x30 cm (900 cm²) - PEI-5/PEI-4 - P/PISO | | | M2 | | 16,64 | 4,29 | 20,83 | | 412,02 | | |
| 20.7 | C1120 | REJUNTAMENTO C/ ARG. PRÉ-FABRICADA, JUNTA ATÉ 2mm EM CERÂMICA, ATÉ 30x30 cm (900 cm²) (PAREDE/PISO) | | | M2 | | 60,84 | 15,77 | 76,61 | | 1.816,35 | | |
| 20.8 | C1048 | DEMOLIÇÃO DE CONCRETO ARMADO C/MARTELETE PNEUMÁTICO | | | M2 | | 6,46 | 1,67 | 8,13 | | 360,32 | | |
| 20.9 | C4482 | FORRO PACOTE C/ PERFIL "I" EM AÇO - FORNECIMENTO E MONTAGEM | | | M3 | | 361,38 | 93,67 | 455,05 | | 3.011,00 | | |
| 20.10 | C1278 | ESMALTE DUAS DEMÃOS EM ESQUADRIAS DE FERRO | | | M2 | | 47,40 | 12,29 | 59,69 | | 1.180,67 | | |
| 20.11 | C2097 | RASGO EM ALVENARIA P/TUBULAÇÕES D=65 A 100mm (2 1/2" A 4") | | | M2 | | 30,59 | 7,83 | 38,42 | | 161,76 | | |
| 20.12 | C0217 | ARMADURA CA-60 FINA D=3,40 A 6,40mm | | | M | | 11,54 | 2,99 | 14,53 | | 261,54 | | |
| 20.13 | C1240 | ENCHIMENTO DE RASGO C/ARGAMASSA DIAM. = 65 A100mm (2 1/2" A 4") | | | KG | | 7,36 | 1,81 | 9,17 | | 166,88 | | |
| 20.14 | C1615 | LATEX DUAS DEMÃOS EM PAREDES INTERNAS SIMASSA | | | M | | 15,80 | 2,21 | 18,01 | | 193,14 | | |
| 21 | COZINHA | | | | M2 | | 15,32 | 3,97 | 19,29 | | 501,23 | | |
| 21.1 | C1064 | DEMOLIÇÃO DE PISO CERÂMICO | | | M2 | | 20,40 | | | | 11.384,37 | | |
| 21.2 | C1071 | DEMOLIÇÃO DE REVESTIMENTO C/AZULEJOS | | | M2 | | 9,86 | 2,56 | 12,42 | | 283,37 | | |
| 21.3 | C1211 | EMBOÇO C/ ARGAMASSA DE CIMENTO, ARENOSO E AREIA SI/PENEAR TRAÇO 1:1,7:3 ESP = | | | M2 | | 35,24 | 9,13 | 44,37 | | 1.091,60 | | |
| | | | | | M2 | | 23,17 | 6,01 | 29,18 | | 717,83 | | |



| | | | | | | | | |
|-------|------------|---|---------|----|--------|--------|--------|----------|
| 21.4 | C4443 | CERÂMICA ESMALTADA RETIFICADA C/ ARG. PRÉ-FABRIC. ATÉ 30x30cm (900cm²) - PEI-5/PEI-4 - P/PAREDE | SEINFRA | M2 | 64,84 | 16,86 | 81,02 | 1.993,09 |
| 21.5 | C2180 | REGULARIZAÇÃO DE BASE C/ ARGAMASSA CIMENTO E AREIA S/PENEIRAR, TRAÇO 1:5 - ESP= 3cm | SEINFRA | M2 | 16,54 | 4,29 | 20,83 | 433,26 |
| 21.6 | C2996 | CERÂMICA ESMALTADA RETIFICADA C/ ARG. PRÉ-FABRICADA ATÉ 30x30 cm (900 cm²) - PEI-5/PEI-4 - P/PISO | SEINFRA | M2 | 60,84 | 15,77 | 76,61 | 1.652,84 |
| 21.7 | C1120 | REJUNTAMENTO C/ ARG. PRÉ-FABRICADA, JUNTA ATÉ 2mm EM CERÂMICA, ATÉ 30x30 cm (900 cm²) (PAREDE/PISO) | SEINFRA | M2 | 6,46 | 1,67 | 8,13 | 366,85 |
| 21.8 | C1048 | DEMOLIÇÃO DE CONCRETO ARMADO C/MARTELETE PNEUMÁTICO | SEINFRA | M3 | 361,36 | 88,67 | 450,06 | 926,30 |
| 21.9 | C4482 | FORRO PACOTE C/ PERFIL "I" EM AÇO - FORNECIMENTO E MONTAGEM | SEINFRA | M2 | 47,40 | 12,29 | 59,69 | 1.217,68 |
| 21.10 | C2097 | RASGO EM ALVENARIA P/TUBULAÇÕES D=65 A 100mm (2 1/2" A 4") | SEINFRA | M | 11,54 | 2,99 | 14,53 | 188,89 |
| 21.11 | C0217 | ARMADURA CA-60 FINA D=3-40 A 6-40mm | SEINFRA | KG | 7,36 | 1,91 | 9,27 | 120,61 |
| 21.12 | C1240 | ENCHIMENTO DE RASGO C/ARGAMASSA DIAM.= 65 A100mm (2 1/2" A 4") | SEINFRA | M | 8,92 | 2,21 | 10,73 | 139,49 |
| 21.13 | C2210 | RETIRADA DE PORTAS E JANELAS INCLUSIVE BATESANTES | SEINFRA | M2 | 11,28 | 2,92 | 14,20 | 23,86 |
| 21.14 | C1987 | PORTA INTERNA DE CEDRO LISA COMPLETA UMA FOLHA (0,80X 2,10)m | SEINFRA | UN | 847,31 | 167,78 | 815,09 | 816,09 |
| 21.15 | C1206 | EMASSAMENTO DE ESQUADRIAS DE MADEIRA P/TINTA ÓLEO OU ESMALTE 2 DEMÃOS | SEINFRA | M2 | 13,45 | 3,49 | 16,94 | 56,92 |
| 21.16 | C1280 | ESMALTE DUAS DEMÃOS EM ESQUADRIAS DE MADEIRA | SEINFRA | M2 | 16,62 | 4,31 | 20,83 | 70,32 |
| 21.17 | C1615 | LATEX DUAS DEMÃOS EM PAREDES INTERNAS SIMASSA | SEINFRA | M2 | 10,32 | 3,97 | 19,29 | 914,35 |
| 21.18 | C2270 | SIFÃO CROMADO 1 1/4" X 2" (INSTALADO) | SEINFRA | UN | 110,10 | 28,54 | 138,64 | 277,28 |
| 21.19 | C4820 | TORNEIRA DE PAREDE P/ PIA, ACABAMENTO CROMADO, C/BICA MÓVEL E AREJADOR, 1/2" OU 3/4" | SEINFRA | UN | 84,96 | 22,02 | 106,97 | 213,94 |
| 22 | DISPENSA | | | | | | | |
| 22.1 | C1064 | DEMOLIÇÃO DE PISO CERÂMICO | SEINFRA | M2 | 9,66 | 2,56 | 12,42 | 4.779,44 |
| 22.2 | C1071 | DEMOLIÇÃO DE REVESTIMENTO C/AZULEJOS | SEINFRA | M2 | 35,24 | 8,13 | 44,37 | 83,84 |
| 22.3 | C1211 | EMBOÇO C/ ARGAMASSA DE CIMENTO, ARENOSO E AREIA S/PENEIRAR TRAÇO 1:7:3 ESP. = 20mm P/PAREDE | SEINFRA | M2 | 23,17 | 6,01 | 29,18 | 705,48 |
| 22.4 | C4443 | CERÂMICA ESMALTADA RETIFICADA C/ ARG. PRÉ-FABRICADA ATÉ 30x30cm (900cm²) - PEI-5/PEI-4 - P/PAREDE | SEINFRA | M2 | 64,34 | 16,66 | 81,02 | 463,95 |
| 22.5 | C2180 | REGULARIZAÇÃO DE BASE C/ ARGAMASSA CIMENTO E AREIA S/PENEIRAR, TRAÇO 1:5 - ESP= 3cm | SEINFRA | M2 | 16,64 | 4,29 | 20,83 | 1.288,22 |
| 22.6 | C2996 | CERÂMICA ESMALTADA RETIFICADA C/ ARG. PRÉ-FABRICADA ATÉ 30x30 cm (900 cm²) - PEI-5/PEI-4 - P/PISO | SEINFRA | M2 | 60,84 | 15,77 | 76,61 | 140,00 |
| 22.7 | C1120 | REJUNTAMENTO C/ ARG. PRÉ-FABRICADA, JUNTA ATÉ 2mm EM CERÂMICA, ATÉ 30x30 cm (900 cm²) (PAREDE/PISO) | SEINFRA | M2 | 6,46 | 1,67 | 8,13 | 517,12 |
| 22.8 | C2210 | RETIRADA DE PORTAS E JANELAS INCLUSIVE BATESANTES | SEINFRA | M2 | 11,28 | 2,92 | 14,20 | 184,14 |
| 22.9 | C1988 | PORTA INTERNA DE CEDRO LISA COMPLETA UMA FOLHA (0,70X 2,10)m | SEINFRA | M2 | 624,66 | 161,89 | 786,45 | 20,87 |
| 22.10 | C1206 | EMASSAMENTO DE ESQUADRIAS DE MADEIRA P/TINTA ÓLEO OU ESMALTE 2 DEMÃOS | SEINFRA | UN | 13,45 | 3,49 | 16,94 | 786,45 |
| 22.11 | C1280 | ESMALTE DUAS DEMÃOS EM ESQUADRIAS DE MADEIRA | SEINFRA | M2 | 16,62 | 4,31 | 20,93 | 49,80 |
| 22.12 | C1615 | LATEX DUAS DEMÃOS EM PAREDES INTERNAS SIMASSA | SEINFRA | M2 | 16,32 | 3,97 | 19,29 | 61,53 |
| 23 | ROUPA SUJA | | | | | | | |
| 23.1 | C1064 | DEMOLIÇÃO DE PISO CERÂMICO | SEINFRA | M2 | 9,66 | 2,56 | 12,42 | 6.979,84 |
| 23.2 | C1071 | DEMOLIÇÃO DE REVESTIMENTO C/AZULEJOS | SEINFRA | M2 | 35,24 | 8,13 | 44,37 | 209,28 |
| 23.3 | C1211 | EMBOÇO C/ ARGAMASSA DE CIMENTO, ARENOSO E AREIA S/PENEIRAR TRAÇO 1:7:3 ESP. = 20mm P/PAREDE | SEINFRA | M2 | 23,17 | 6,01 | 29,18 | 1.024,95 |
| 23.4 | C4443 | CERÂMICA ESMALTADA RETIFICADA C/ ARG. PRÉ-FABRICADA ATÉ 30x30cm (900cm²) - PEI-5/PEI-4 - P/PAREDE | SEINFRA | M2 | 64,34 | 16,66 | 81,02 | 674,08 |
| 23.5 | C2180 | REGULARIZAÇÃO DE BASE C/ ARGAMASSA CIMENTO E AREIA S/PENEIRAR, TRAÇO 1:5 - ESP= 3cm | SEINFRA | M2 | 16,64 | 4,29 | 20,83 | 1.871,96 |
| 23.6 | C2996 | CERÂMICA ESMALTADA RETIFICADA C/ ARG. PRÉ-FABRICADA ATÉ 30x30 cm (900 cm²) - PEI-5/PEI-4 - P/PISO | SEINFRA | M2 | 60,84 | 15,77 | 76,61 | 350,99 |
| | | | | | 80,94 | 16,77 | 76,61 | 1.250,68 |



Handwritten signature and initials.

| | | | | | | | | |
|-----------|-------------------------------|--|---------|----|-------|-------|-------|----------|
| 23.7 | C1120 | REJUNTAMENTO C/ ARG. PRÉ-FABRICADA, JUNTA ATÉ 2mm. / CERÂMICA, ATÉ 30x30 cm (800 g/m²) (PAREDE/PISO) | SEINFRA | M2 | 6,46 | 1,67 | 5,13 | 324,79 |
| 23.8 | C1206 | EMASSAMENTO DE ESQUADRIAS DE MADEIRA PITINTA ÓLEO OU ESMALTE 2 DEMÃOS | SEINFRA | M2 | 13,45 | 3,49 | 16,94 | 53,36 |
| 23.9 | C1280 | ESMALTE DUAS DEMÃOS EM ESQUADRIAS DE MADEIRA | SEINFRA | M2 | 16,67 | 4,31 | 20,83 | 65,63 |
| 23.10 | C1615 | LATEX DUAS DEMÃOS EM PAREDES INTERNAS SIMASSA | SEINFRA | M2 | 15,32 | 3,97 | 19,29 | 814,04 |
| 24 | LAVANDERIA | | | | | | | |
| 24.1 | C1064 | DEMOLIÇÃO DE PISO CERÂMICO | SEINFRA | M2 | 9,66 | 2,56 | 12,42 | 481,40 |
| 24.2 | C1071 | DEMOLIÇÃO DE REVESTIMENTO C/ AZULEJOS | SEINFRA | M2 | 35,24 | 9,13 | 44,37 | 1.481,51 |
| 24.3 | C1211 | EMBOÇO C/ ARGAMASSA DE CIMENTO, ARENOSO E AREIA SI/PENEIRAR TRAÇO 1:1,3 ESP = 20mm P/PAREDE | SEINFRA | M2 | 23,17 | 6,01 | 29,16 | 874,32 |
| 24.4 | C4443 | CERÂMICA ESMALTADA RETIFICADA C/ ARG. PRÉ-FABRICADA ATÉ 30x30cm (800cm²) - PEI-5/PEI-4 - P/PAREDE | SEINFRA | M2 | 64,34 | 16,68 | 81,02 | 2.705,26 |
| 24.5 | C2180 | REGULARIZAÇÃO DE BASE C/ ARGAMASSA CIMENTO E AREIA SI/PENEIRAR, TRAÇO 1:5 - ESP = 3cm | SEINFRA | M2 | 16,54 | 4,29 | 20,83 | 773,83 |
| 24.6 | C2996 | CERÂMICA ESMALTADA RETIFICADA C/ ARG. PRÉ-FABRICADA ATÉ 30x30 cm (800 cm²) - PEI-5/PEI-4 - P/PISO | SEINFRA | M2 | 60,84 | 15,77 | 76,61 | 2.846,06 |
| 24.7 | C1120 | REJUNTAMENTO C/ ARG. PRÉ-FABRICADA, JUNTA ATÉ 2mm EM CERÂMICA, ATÉ 30x30 cm (800 g/m²) (PAREDE/PISO) | SEINFRA | M2 | 6,46 | 1,67 | 8,13 | 573,49 |
| 24.8 | C1206 | EMASSAMENTO DE ESQUADRIAS DE MADEIRA PITINTA ÓLEO OU ESMALTE 2 DEMÃOS | SEINFRA | M2 | 13,45 | 3,49 | 16,94 | 177,87 |
| 24.9 | C1280 | ESMALTE DUAS DEMÃOS EM ESQUADRIAS DE MADEIRA | SEINFRA | M2 | 16,62 | 4,31 | 20,93 | 219,77 |
| 24.10 | C2097 | RASGO EM ALVENARIA PTUBULAÇÕES D=65 A 100mm (2 1/2" A 4") | SEINFRA | M | 11,54 | 2,99 | 14,53 | 217,95 |
| 24.11 | C0217 | ARMADURA CA-60 FINA D=3,40 A 6,40mm | SEINFRA | KG | 7,35 | 1,91 | 9,27 | 139,05 |
| 24.12 | C1240 | ENCHIMENTO DE RASGO C/ ARGAMASSA DIAM = 65 A 100mm (2 1/2" A 4") | SEINFRA | M | 8,52 | 2,21 | 10,73 | 160,95 |
| 24.13 | C1615 | LATEX DUAS DEMÃOS EM PAREDES INTERNAS SIMASSA | SEINFRA | M2 | 15,32 | 3,97 | 19,29 | 1.480,92 |
| 25 | DEPOSITO DA LAVANDERIA | | | | | | | |
| 25.1 | C1064 | DEMOLIÇÃO DE PISO CERÂMICO | SEINFRA | M2 | 14,70 | 3,86 | 12,92 | 5.385,46 |
| 25.2 | C1071 | DEMOLIÇÃO DE REVESTIMENTO C/ AZULEJOS | SEINFRA | M2 | 44,56 | 11,83 | 44,37 | 182,57 |
| 25.3 | C1211 | EMBOÇO C/ ARGAMASSA DE CIMENTO, ARENOSO E AREIA SI/PENEIRAR TRAÇO 1:1,3 ESP = 20mm P/PAREDE | SEINFRA | M2 | 23,17 | 6,01 | 29,16 | 645,68 |
| 25.4 | C4443 | CERÂMICA ESMALTADA RETIFICADA C/ ARG. PRÉ-FABRICADA ATÉ 30x30cm (800cm²) - PEI-5/PEI-4 - P/PAREDE | SEINFRA | M2 | 64,34 | 16,68 | 81,02 | 424,57 |
| 25.5 | C2180 | REGULARIZAÇÃO DE BASE C/ ARGAMASSA CIMENTO E AREIA SI/PENEIRAR, TRAÇO 1:5 - ESP = 3cm | SEINFRA | M2 | 16,54 | 4,29 | 20,83 | 1.178,94 |
| 25.6 | C2996 | CERÂMICA ESMALTADA RETIFICADA C/ ARG. PRÉ-FABRICADA ATÉ 30x30 cm (800 cm²) - PEI-5/PEI-4 - P/PISO | SEINFRA | M2 | 60,84 | 15,77 | 76,61 | 306,20 |
| 25.7 | C1120 | REJUNTAMENTO C/ ARG. PRÉ-FABRICADA, JUNTA ATÉ 2mm EM CERÂMICA, ATÉ 30x30 cm (800 g/m²) (PAREDE/PISO) | SEINFRA | M2 | 6,46 | 1,67 | 8,13 | 1.126,17 |
| 25.8 | C1206 | EMASSAMENTO DE ESQUADRIAS DE MADEIRA PITINTA ÓLEO OU ESMALTE 2 DEMÃOS | SEINFRA | M2 | 13,45 | 3,49 | 16,94 | 237,80 |
| 25.9 | C1280 | ESMALTE DUAS DEMÃOS EM ESQUADRIAS DE MADEIRA | SEINFRA | M2 | 16,62 | 4,31 | 20,93 | 177,87 |
| 25.10 | C2097 | RASGO EM ALVENARIA PTUBULAÇÕES D=65 A 100mm (2 1/2" A 4") | SEINFRA | M | 11,54 | 2,99 | 14,53 | 219,77 |
| 25.11 | C0217 | ARMADURA CA-60 FINA D=3,40 A 6,40mm | SEINFRA | KG | 7,35 | 1,91 | 9,27 | 72,65 |
| 25.12 | C1240 | ENCHIMENTO DE RASGO C/ ARGAMASSA DIAM = 65 A 100mm (2 1/2" A 4") | SEINFRA | M | 8,52 | 2,21 | 10,73 | 46,35 |
| 25.13 | C1615 | LATEX DUAS DEMÃOS EM PAREDES INTERNAS SIMASSA | SEINFRA | M2 | 15,32 | 3,97 | 19,29 | 53,95 |
| 26 | SALA 04 - ARQUIVO | | | | | | | |
| 26.1 | C1064 | DEMOLIÇÃO DE PISO CERÂMICO | SEINFRA | M2 | 9,66 | 2,56 | 12,42 | 694,44 |
| 26.2 | C1071 | DEMOLIÇÃO DE REVESTIMENTO C/ AZULEJOS | SEINFRA | M2 | 35,24 | 9,13 | 44,37 | 5.224,21 |
| 26.3 | C1211 | EMBOÇO C/ ARGAMASSA DE CIMENTO, ARENOSO E AREIA SI/PENEIRAR TRAÇO 1:1,3 ESP = 20mm P/PAREDE | SEINFRA | M2 | 23,17 | 6,01 | 29,16 | 176,24 |



Handwritten signature and initials.

| | | | | | | | |
|-----------|--|---|---------|----|-------|--------|-----------|
| 26.4 | C4443 | CERÂMICA ESMALTADA RETIFICADA C/ ARG. PRÉ-FABRIC. ATÉ 30x30cm (900cm²) - PEI-5/PEI-4 - P/ PAREDE | SEINFRA | M2 | 16,68 | 81,02 | 1.336,83 |
| 26.5 | C2180 | REGULARIZAÇÃO DE BASE C/ ARGAMASSA CIMENTO E AREIA S/ PENEIRAR, TRAÇO 1:5 - ESP= 3cm | SEINFRA | M2 | 16,68 | 81,02 | 1.336,83 |
| 26.6 | C2996 | CERÂMICA ESMALTADA RETIFICADA C/ ARG. PRÉ-FABRICADA ATÉ 30x30 cm (900 cm²) - PEI-5/PEI-4 - P/ PISO | SEINFRA | M2 | 4,29 | 20,83 | 285,98 |
| 26.7 | C1120 | REJUNTAMENTO C/ ARG. PRÉ-FABRICADA, JUNTA ATÉ 2mm EM CERÂMICA, ATÉ 30x30 cm (900 cm²) (PAREDE/PISO) | SEINFRA | M2 | 16,77 | 78,91 | 1.087,10 |
| 26.8 | C1206 | EMASSAMENTO DE ESQUADRIAS DE MADEIRA PITINTA ÓLEO OU ESMALTE 2 DEMÃOS | SEINFRA | M2 | 1,67 | 8,13 | 249,51 |
| 26.9 | C1280 | ESMALTE DUAS DEMÃOS EM ESQUADRIAS DE MADEIRA | SEINFRA | M2 | 3,49 | 16,94 | 64,03 |
| 26.10 | C1615 | LATEX DUAS DEMÃOS EM PAREDES INTERNAS SIMASSA | SEINFRA | M2 | 4,31 | 20,93 | 79,12 |
| 27 | REPOUSO DA ZELADORIA | | | | | | |
| 27.1 | C1064 | DEMOLIÇÃO DE PISO CERÂMICO | SEINFRA | M2 | 2,66 | 12,42 | 5.219,49 |
| 27.2 | C1071 | DEMOLIÇÃO DE REVESTIMENTO CAZULELOS | SEINFRA | M2 | 9,86 | 44,37 | 175,49 |
| 27.3 | C1211 | EMBOÇO C/ ARGAMASSA DE CIMENTO, ARENOSO E AREIA S/ PENEIRAR TRAÇO 1:7,3 ESP. = 20mm P/ PAREDE | SEINFRA | M2 | 35,24 | 168,83 | 780,77 |
| 27.4 | C4443 | CERÂMICA ESMALTADA RETIFICADA C/ ARG. PRÉ-FABRICADA ATÉ 30x30cm (900cm²) - PEI-5/PEI-4 - P/ PAREDE | SEINFRA | M2 | 23,17 | 5,01 | 29,18 |
| 27.5 | C2180 | REGULARIZAÇÃO DE BASE C/ ARGAMASSA CIMENTO E AREIA S/ PENEIRAR, TRAÇO 1:5 - ESP= 3cm | SEINFRA | M2 | 64,34 | 16,68 | 480,69 |
| 27.6 | C2996 | CERÂMICA ESMALTADA RETIFICADA C/ ARG. PRÉ-FABRICADA ATÉ 30x30 cm (900 cm²) - PEI-5/PEI-4 - P/ PISO | SEINFRA | M2 | 16,64 | 81,02 | 1.334,40 |
| 27.7 | C1120 | REJUNTAMENTO C/ ARG. PRÉ-FABRICADA, JUNTA ATÉ 2mm EM CERÂMICA, ATÉ 30x30 cm (900 cm²) (PAREDE/PISO) | SEINFRA | M2 | 4,29 | 20,83 | 204,33 |
| 27.8 | C1206 | EMASSAMENTO DE ESQUADRIAS DE MADEIRA PITINTA ÓLEO OU ESMALTE 2 DEMÃOS | SEINFRA | M2 | 15,77 | 78,91 | 1.022,60 |
| 27.9 | C1280 | ESMALTE DUAS DEMÃOS EM ESQUADRIAS DE MADEIRA | SEINFRA | M2 | 1,67 | 8,13 | 248,79 |
| 27.10 | C1615 | LATEX DUAS DEMÃOS EM PAREDES INTERNAS SIMASSA | SEINFRA | M2 | 3,49 | 16,94 | 64,03 |
| 28 | REPOUSO MÉDICO | | | | | | |
| 28.1 | C1064 | DEMOLIÇÃO DE PISO CERÂMICO | SEINFRA | M2 | 3,97 | 19,29 | 720,48 |
| 28.2 | C1071 | DEMOLIÇÃO DE REVESTIMENTO CAZULELOS | SEINFRA | M2 | 9,86 | 44,37 | 4.077,88 |
| 28.3 | C1211 | EMBOÇO C/ ARGAMASSA DE CIMENTO, ARENOSO E AREIA S/ PENEIRAR TRAÇO 1:7,3 ESP. = 20mm P/ PAREDE | SEINFRA | M2 | 2,56 | 12,42 | 130,78 |
| 28.4 | C4443 | CERÂMICA ESMALTADA RETIFICADA C/ ARG. PRÉ-FABRICADA ATÉ 30x30cm (900cm²) - PEI-5/PEI-4 - P/ PAREDE | SEINFRA | M2 | 9,13 | 44,37 | 679,03 |
| 28.5 | C2180 | REGULARIZAÇÃO DE BASE C/ ARGAMASSA CIMENTO E AREIA S/ PENEIRAR, TRAÇO 1:5 - ESP= 3cm | SEINFRA | M2 | 6,01 | 29,18 | 380,80 |
| 28.6 | C2996 | CERÂMICA ESMALTADA RETIFICADA C/ ARG. PRÉ-FABRICADA ATÉ 30x30 cm (900 cm²) - PEI-5/PEI-4 - P/ PISO | SEINFRA | M2 | 16,68 | 81,02 | 1.087,31 |
| 28.7 | C1120 | REJUNTAMENTO C/ ARG. PRÉ-FABRICADA, JUNTA ATÉ 2mm EM CERÂMICA, ATÉ 30x30 cm (900 cm²) (PAREDE/PISO) | SEINFRA | M2 | 4,29 | 20,83 | 219,34 |
| 28.8 | C1206 | EMASSAMENTO DE ESQUADRIAS DE MADEIRA PITINTA ÓLEO OU ESMALTE 2 DEMÃOS | SEINFRA | M2 | 15,77 | 78,91 | 806,70 |
| 28.9 | C1280 | ESMALTE DUAS DEMÃOS EM ESQUADRIAS DE MADEIRA | SEINFRA | M2 | 1,67 | 8,13 | 191,71 |
| 28.10 | C1615 | LATEX DUAS DEMÃOS EM PAREDES INTERNAS SIMASSA | SEINFRA | M2 | 3,49 | 16,94 | 66,92 |
| 29 | CORREDOR 03 - POSTO DE ENFERMAGEM | | | | | | |
| 29.1 | C1064 | DEMOLIÇÃO DE PISO CERÂMICO | SEINFRA | M2 | 3,97 | 19,29 | 695,07 |
| 29.2 | C1071 | DEMOLIÇÃO DE REVESTIMENTO CAZULELOS | SEINFRA | M2 | 9,86 | 44,37 | 23.175,62 |
| 29.3 | C1211 | EMBOÇO C/ ARGAMASSA DE CIMENTO, ARENOSO E AREIA S/ PENEIRAR TRAÇO 1:7,3 ESP. = 20mm P/ PAREDE | SEINFRA | M2 | 2,56 | 12,42 | 735,02 |
| 29.4 | C4443 | CERÂMICA ESMALTADA RETIFICADA C/ ARG. PRÉ-FABRICADA ATÉ 30x30cm (900cm²) - PEI-5/PEI-4 - P/ PAREDE | SEINFRA | M2 | 9,13 | 44,37 | 3.762,97 |
| 29.5 | C2180 | REGULARIZAÇÃO DE BASE C/ ARGAMASSA CIMENTO E AREIA S/ PENEIRAR, TRAÇO 1:5 - ESP= 3cm | SEINFRA | M2 | 6,01 | 29,18 | 2.467,76 |
| | | | SEINFRA | M2 | 16,68 | 81,02 | 6.851,89 |
| | | | SEINFRA | M2 | 4,29 | 20,83 | 1.232,72 |



pe

| | | | | | | | | |
|-----------|--------------------------|---|---------|----|--------|--------|--------|----------|
| 29.6 | C2996 | CERÂMICA ESMALTADA RETIFICADA C/ ARG. PRÉ-FABRIC, ATÉ 30x30 cm (900 cm²) - PEI-5/PEI-4 - P/PISO | SEINFRA | M2 | 60,84 | 15,77 | 76,61 | 4.533,78 |
| 29.7 | C1120 | REJUNTAMENTO C/ ARG. PRÉ-FABRICADA, JUNTA ATÉ 2mm EM CERÂMICA, ATÉ 30x30 cm (900 cm²) (PAREDE/PISO) | SEINFRA | M2 | 6,46 | 1,67 | 8,13 | 1.168,89 |
| 29.8 | C1615 | LATEX DUAS DEMÃOS EM PAREDES INTERNAS SIMASSA | SEINFRA | M2 | 126,16 | 3,97 | 19,29 | 2.433,43 |
| 30 | WC REPOUSO MÉDICO | | | | | | | |
| 30.1 | C1064 | DEMOLUÇÃO DE PISO CERÂMICO | SEINFRA | M2 | 3,95 | 2,56 | 12,42 | 2.617,53 |
| 30.2 | C1071 | DEMOLUÇÃO DE REVESTIMENTO CAZULELOS | SEINFRA | M2 | 35,24 | 9,13 | 44,37 | 44,09 |
| 30.3 | C1211 | EMBOCO C/ ARGAMASSA DE CIMENTO, ARENOSO E AREIA S/PENEIRAR TRAÇO 1:7:3 ESP = 20mm P/ PAREDE | SEINFRA | M2 | 23,17 | 6,01 | 28,18 | 202,33 |
| 30.4 | C4443 | CERÂMICA ESMALTADA RETIFICADA C/ ARG. PRÉ-FABRICADA ATÉ 30x30cm (900cm²) - PEI-5/PEI-4 - P/ PAREDE | SEINFRA | M2 | 64,34 | 16,68 | 81,02 | 133,06 |
| 30.5 | C2180 | REGULARIZAÇÃO DE BASE C/ ARGAMASSA CIMENTO E AREIA S/ PENEIRAR, TRAÇO 1:5 - ESP= 3cm | SEINFRA | M2 | 16,54 | 4,28 | 20,83 | 389,45 |
| 30.6 | C2996 | CERÂMICA ESMALTADA RETIFICADA C/ ARG. PRÉ-FABRICADA ATÉ 30x30 cm (900 cm²) - PEI-5/PEI-4 - P/PISO | SEINFRA | M2 | 60,84 | 15,77 | 76,61 | 73,95 |
| 30.7 | C1120 | REJUNTAMENTO C/ ARG. PRÉ-FABRICADA, JUNTA ATÉ 2mm EM CERÂMICA, ATÉ 30x30 cm (900 cm²) (PAREDE/PISO) | SEINFRA | M2 | 6,46 | 1,67 | 8,13 | 271,97 |
| 30.8 | C1206 | EMASSAMENTO DE ESQUADRIAS DE MADEIRA P/ TINTA ÓLEO OU ESMALTE 2 DEMÃOS | SEINFRA | M2 | 13,45 | 3,49 | 16,94 | 66,93 |
| 30.9 | C1280 | ESMALTE DUAS DEMÃOS EM ESQUADRIAS DE MADEIRA | SEINFRA | M2 | 16,62 | 4,31 | 20,93 | 42,69 |
| 30.10 | C1615 | LATEX DUAS DEMÃOS EM PAREDES INTERNAS SIMASSA | SEINFRA | M2 | 15,32 | 3,97 | 19,29 | 52,74 |
| 30.11 | C1618 | LAVATÓRIO DE LOUÇA BRANCA C/ COILINA, C/ TORNEIRA E ACESSÓRIOS | SEINFRA | UN | 431,40 | 111,82 | 543,22 | 286,65 |
| 30.12 | C0349 | BACIA DE LOUÇA BRANCA C/ CAIXA ACOPLADA, ENTRADA HORIZONTAL | SEINFRA | UN | 411,68 | 106,71 | 518,39 | 543,22 |
| 30.13 | C0797 | CHUVEIRO PLÁSTICO (INSTALADO) | SEINFRA | UN | 10,37 | 2,89 | 13,06 | 518,39 |
| 31 | DISPENSA | | | | | | | |
| 31.1 | C1064 | DEMOLUÇÃO DE PISO CERÂMICO | SEINFRA | M2 | 3,72 | 2,96 | 12,42 | 2.672,15 |
| 31.2 | C1071 | DEMOLUÇÃO DE REVESTIMENTO CAZULELOS | SEINFRA | M2 | 35,24 | 9,13 | 44,37 | 46,20 |
| 31.3 | C1211 | EMBOCO C/ ARGAMASSA DE CIMENTO, ARENOSO E AREIA S/PENEIRAR TRAÇO 1:7:3 ESP = 20mm P/ PAREDE | SEINFRA | M2 | 23,17 | 6,01 | 28,18 | 214,31 |
| 31.4 | C4443 | CERÂMICA ESMALTADA RETIFICADA C/ ARG. PRÉ-FABRICADA ATÉ 30x30cm (900cm²) - PEI-5/PEI-4 - P/ PAREDE | SEINFRA | M2 | 64,34 | 16,68 | 81,02 | 140,94 |
| 31.5 | C2180 | REGULARIZAÇÃO DE BASE C/ ARGAMASSA CIMENTO E AREIA S/ PENEIRAR, TRAÇO 1:5 - ESP= 3cm | SEINFRA | M2 | 16,54 | 4,28 | 20,83 | 391,33 |
| 31.6 | C2996 | CERÂMICA ESMALTADA RETIFICADA C/ ARG. PRÉ-FABRICADA ATÉ 30x30 cm (900 cm²) - PEI-5/PEI-4 - P/PISO | SEINFRA | M2 | 60,84 | 15,77 | 76,61 | 77,49 |
| 31.7 | C1120 | REJUNTAMENTO C/ ARG. PRÉ-FABRICADA, JUNTA ATÉ 2mm EM CERÂMICA, ATÉ 30x30 cm (900 cm²) (PAREDE/PISO) | SEINFRA | M2 | 6,46 | 1,67 | 8,13 | 284,99 |
| 31.8 | C2210 | RETRADA DE PORTAS E JANELAS, INCLUSIVE BATENTES | SEINFRA | M2 | 11,28 | 2,92 | 14,20 | 69,51 |
| 31.9 | C1985 | PORTA INTERNA DE CEDRO LISA COMPLETA UMA FOLHA (0.60X 2.10)m | SEINFRA | M2 | 601,81 | 156,99 | 757,80 | 17,89 |
| 31.10 | C1206 | EMASSAMENTO DE ESQUADRIAS DE MADEIRA P/ TINTA ÓLEO OU ESMALTE 2 DEMÃOS | SEINFRA | M2 | 13,45 | 3,49 | 16,94 | 767,80 |
| 31.11 | C1280 | ESMALTE DUAS DEMÃOS EM ESQUADRIAS DE MADEIRA | SEINFRA | M2 | 16,62 | 4,31 | 20,93 | 42,69 |
| 31.12 | C1615 | LATEX DUAS DEMÃOS EM PAREDES INTERNAS SIMASSA | SEINFRA | M2 | 15,32 | 3,97 | 19,29 | 52,74 |
| 31.13 | C2984 | VIDRO TRANSLÚCIDO CANELADO OU MARTELADO E=3mm (COLOCADO) | SEINFRA | M2 | 99,22 | 25,72 | 124,94 | 296,14 |
| 32 | FARMÁCIA CENTRAL | | | | | | | |
| 32.1 | C2210 | RETRADA DE PORTAS E JANELAS, INCLUSIVE BATENTES | SEINFRA | M2 | 11,28 | 2,92 | 14,20 | 1.651,95 |
| 32.2 | C1987 | PORTA INTERNA DE CEDRO LISA COMPLETA UMA FOLHA (0.80X 2.10)m | SEINFRA | UN | 647,31 | 167,78 | 815,09 | 23,86 |
| 32.3 | C1206 | EMASSAMENTO DE ESQUADRIAS DE MADEIRA P/ TINTA ÓLEO OU ESMALTE 2 DEMÃOS | SEINFRA | M2 | 13,45 | 3,49 | 16,94 | 815,09 |
| 32.4 | C1280 | ESMALTE DUAS DEMÃOS EM ESQUADRIAS DE MADEIRA | SEINFRA | M2 | 16,62 | 4,31 | 20,93 | 56,92 |
| | | | SEINFRA | M2 | 16,62 | 4,31 | 20,93 | 70,32 |



Handwritten signatures and initials.

| 32.5 | C1615 | LATEX DUAS DEMÃOS EM PAREDES INTERNAS SIMASSA | SEINFRA | M2 | 3,97 | 15,32 | 3,97 | 19,29 | 686,76 |
|-----------|------------------------------|---|---------|----|-------|--------|--------|--------|----------|
| 33 | REPOUSO ENFERMARIA | | | | | | | | |
| 33.1 | C1064 | DEMOLIÇÃO DE PISO CERÂMICO | SEINFRA | M2 | 13,21 | 9,96 | 2,56 | 12,42 | 3.712,53 |
| 33.2 | C2180 | REGULARIZAÇÃO DE BASE C/ ARGAMASSA CIMENTO E AREIA S/PENEIRAR, TRAÇO 1:5 - ESP= 3cm | SEINFRA | M2 | 13,21 | 16,54 | 4,29 | 20,83 | 164,07 |
| 33.3 | C2986 | CERÂMICA ESMALTADA RETIFICADA C/ ARG. PRÉ-FABRICADA ATÉ 30x30 cm (900 cm²) - PEI-5/PEI-4 - P/ PISO | SEINFRA | M2 | 13,21 | 60,84 | 15,77 | 76,61 | 275,16 |
| 33.4 | C1120 | REJUNTAMENTO C/ ARG. PRÉ-FABRICADA, JUNTA ATÉ 2mm EM CERÂMICA, ATÉ 30x30 cm (900 cm²) (PAREDE/PISO) | SEINFRA | M2 | 13,21 | 6,46 | 1,67 | 8,13 | 1.012,02 |
| 33.5 | C2210 | RETRADA DE PORTAS E JANELAS, INCLUSIVE BATENTES | SEINFRA | M2 | 1,68 | 11,28 | 2,92 | 14,20 | 107,40 |
| 33.6 | C1987 | PORTA INTERNA DE CEDRO LISA COMPLETA UMA FOLHA (0,60X 2,10)m | SEINFRA | UN | 1,00 | 647,31 | 167,76 | 816,09 | 23,86 |
| 33.7 | C1206 | EMASSAMENTO DE ESQUADRIAS DE MADEIRA P/TINTA ÓLEO OU ESMALTE 2 DEMÃOS | SEINFRA | M2 | 3,36 | 13,45 | 3,49 | 16,94 | 815,09 |
| 33.8 | C1280 | ESMALTE DUAS DEMÃOS EM ESQUADRIAS DE MADEIRA | SEINFRA | M2 | 3,36 | 16,82 | 4,31 | 20,93 | 56,92 |
| 33.9 | C1615 | LATEX DUAS DEMÃOS EM PAREDES INTERNAS SIMASSA | SEINFRA | M2 | 61,67 | 15,32 | 3,97 | 19,29 | 70,32 |
| 34 | WC REPOUSO ENFERMARIA | | | | | | | | |
| 34.1 | C1064 | DEMOLIÇÃO DE PISO CERÂMICO | SEINFRA | M2 | 2,32 | 9,96 | 2,56 | 12,42 | 1.187,69 |
| 34.2 | C1071 | DEMOLIÇÃO DE REVESTIMENTO CAZULEJOS | SEINFRA | M2 | 2,52 | 36,24 | 9,13 | 44,37 | 2.853,10 |
| 34.3 | C1211 | EMBOÇO C/ ARGAMASSA DE CIMENTO ARENOSO E AREIA S/PENEIRAR TRAÇO 1:7,3 ESP = 20mm P/ PAREDE | SEINFRA | M2 | 2,52 | 23,17 | 6,01 | 29,18 | 29,81 |
| 34.4 | C4443 | CERÂMICA ESMALTADA RETIFICADA C/ ARG. PRÉ-FABRICADA ATÉ 30x30cm (900cm²) - PEI-5/PEI-4 - P/ PAREDE | SEINFRA | M2 | 2,52 | 64,34 | 16,68 | 81,02 | 111,81 |
| 34.5 | C2180 | REGULARIZAÇÃO DE BASE C/ ARGAMASSA CIMENTO E AREIA S/PENEIRAR, TRAÇO 1:5 - ESP= 3cm | SEINFRA | M2 | 2,32 | 16,54 | 4,29 | 20,83 | 73,83 |
| 34.6 | C2986 | CERÂMICA ESMALTADA RETIFICADA C/ ARG. PRÉ-FABRICADA ATÉ 30x30 cm (900 cm²) - PEI-5/PEI-4 - P/ PISO | SEINFRA | M2 | 2,32 | 60,84 | 15,77 | 76,61 | 204,17 |
| 34.7 | C1120 | REJUNTAMENTO C/ ARG. PRÉ-FABRICADA, JUNTA ATÉ 2mm EM CERÂMICA, ATÉ 30x30 cm (900 cm²) (PAREDE/PISO) | SEINFRA | M2 | 4,84 | 6,46 | 1,67 | 8,13 | 48,33 |
| 34.8 | C2210 | RETRADA DE PORTAS E JANELAS, INCLUSIVE BATENTES | SEINFRA | M2 | 1,28 | 11,28 | 2,92 | 14,20 | 177,74 |
| 34.9 | C1985 | PORTA INTERNA DE CEDRO LISA COMPLETA UMA FOLHA (0,60X 2,10)m | SEINFRA | UN | 1,00 | 601,81 | 156,99 | 757,80 | 39,36 |
| 34.10 | C1206 | EMASSAMENTO DE ESQUADRIAS DE MADEIRA P/TINTA ÓLEO OU ESMALTE 2 DEMÃOS | SEINFRA | M2 | 2,62 | 13,46 | 3,49 | 16,94 | 17,88 |
| 34.11 | C1280 | ESMALTE DUAS DEMÃOS EM ESQUADRIAS DE MADEIRA | SEINFRA | M2 | 2,62 | 16,62 | 4,31 | 20,93 | 757,80 |
| 34.12 | C1615 | LATEX DUAS DEMÃOS EM PAREDES INTERNAS SIMASSA | SEINFRA | M2 | 11,59 | 15,32 | 3,97 | 19,29 | 42,69 |
| 34.13 | C1618 | LAVATORIO DE LOUÇA BRANCA C/COLUNA, C/ TORNEIRA E ACESSÓRIOS | SEINFRA | UN | 1,00 | 431,40 | 111,82 | 543,22 | 52,74 |
| 34.14 | C0349 | BACIA DE LOUÇA BRANCA C/CAIXA ACOPLADA, ENTRADA HORIZONTAL | SEINFRA | UN | 1,00 | 411,69 | 106,71 | 518,39 | 223,57 |
| 34.15 | C0737 | CHUVEIRO PLÁSTICO (INSTALADO) | SEINFRA | UN | 1,00 | 10,37 | 2,66 | 13,06 | 543,22 |
| 35 | ADM | | | | | | | | |
| 35.1 | C1064 | DEMOLIÇÃO DE PISO CERÂMICO | SEINFRA | M2 | 11,92 | 9,96 | 2,56 | 12,42 | 13,06 |
| 35.2 | C1071 | DEMOLIÇÃO DE REVESTIMENTO CAZULEJOS | SEINFRA | M2 | 21,99 | 36,24 | 9,13 | 44,37 | 6.808,80 |
| 35.3 | C1211 | EMBOÇO C/ ARGAMASSA DE CIMENTO ARENOSO E AREIA S/PENEIRAR TRAÇO 1:7,3 ESP = 20mm P/ PAREDE | SEINFRA | M2 | 21,99 | 23,17 | 6,01 | 29,18 | 148,05 |
| 35.4 | C4443 | CERÂMICA ESMALTADA RETIFICADA C/ ARG. PRÉ-FABRICADA ATÉ 30x30cm (900cm²) - PEI-5/PEI-4 - P/ PAREDE | SEINFRA | M2 | 21,99 | 64,34 | 16,69 | 81,02 | 975,70 |
| 35.5 | C2180 | REGULARIZAÇÃO DE BASE C/ ARGAMASSA CIMENTO E AREIA S/PENEIRAR, TRAÇO 1:5 - ESP= 3cm | SEINFRA | M2 | 11,92 | 16,54 | 4,29 | 20,83 | 641,67 |
| 35.6 | C2986 | CERÂMICA ESMALTADA RETIFICADA C/ ARG. PRÉ-FABRICADA ATÉ 30x30 cm (900 cm²) - PEI-5/PEI-4 - P/ PISO | SEINFRA | M2 | 11,92 | 60,84 | 15,77 | 76,61 | 1.761,83 |
| 35.7 | C1120 | REJUNTAMENTO C/ ARG. PRÉ-FABRICADA, JUNTA ATÉ 2mm EM CERÂMICA, ATÉ 30x30 cm (900 cm²) (PAREDE/PISO) | SEINFRA | M2 | 33,91 | 6,46 | 1,67 | 8,13 | 246,29 |
| 35.8 | C2210 | RETRADA DE PORTAS E JANELAS, INCLUSIVE BATENTES | SEINFRA | M2 | 1,68 | 11,28 | 2,92 | 14,20 | 913,19 |



[Handwritten signature]

| | | | | | | | | | | | |
|-----------|-------------------------------------|---|---------|----|--|-------|--------|--------|--------|--------|----------|
| 35.9 | C1987 | PORTA INTERNA DE CEDRO LISA COMPLETA UMA FOLHA (0,60X 2,10)m | SEINFRA | UN | | | | | 816,09 | 816,09 | 815,09 |
| 35.10 | C1206 | EMASSAMENTO DE ESQUADRIAS DE MADEIRA P/TINTA ÓLEO OU ESMALTE 2 DEMÃOS | SEINFRA | M2 | | 3,36 | 13,45 | 3,46 | 16,94 | 16,94 | 66,92 |
| 35.11 | C1280 | ESMALTE DUAS DEMÃOS EM ESQUADRIAS DE MADEIRA | SEINFRA | M2 | | 3,36 | 16,62 | 4,31 | 20,93 | 20,93 | 70,32 |
| 35.12 | C1615 | LATEX DUAS DEMÃOS EM PAREDES INTERNAS SIMASSA | SEINFRA | M2 | | 35,11 | 15,32 | 3,97 | 19,29 | 19,29 | 677,27 |
| 35.13 | C2984 | VIDRO TRANSLÚCIDO CANELADO OU MARTELADO E-3mm (COLOCADO) | SEINFRA | M2 | | 2,25 | 99,23 | 23,72 | 124,94 | 124,94 | 281,12 |
| 36 | CORREDOR 04 - SALA DE COLETA | | | | | | | | | | |
| 36.1 | C1064 | DEMOLIÇÃO DE PISO CERÂMICO | SEINFRA | M2 | | 27,08 | 9,86 | | | | 9.198,47 |
| 36.2 | C1071 | DEMOLIÇÃO DE REVESTIMENTO C/AZULEJOS | SEINFRA | M2 | | 24,42 | 35,24 | 2,56 | 12,42 | 12,42 | 336,33 |
| 36.3 | C1211 | EMBOÇO C/ ARGAMASSA DE CIMENTO, ARENOSO E AREIA S/PENEIRAR TRAÇO 1:1,7:3 ESP.= 20mm P/PAREDE | SEINFRA | M2 | | 24,42 | 23,17 | 9,13 | 44,37 | 44,37 | 1.093,92 |
| 36.4 | C4443 | CERÂMICA ESMALTADA RETIFICADA C/ ARG. PRÉ-FABRICADA ATÉ 30x30cm (900cm²) - PEI-5/PEI-4 - P/PAREDE | SEINFRA | M2 | | 24,42 | 64,34 | 6,01 | 29,18 | 29,18 | 712,58 |
| 36.5 | C2180 | REGULARIZAÇÃO DE BASE C/ ARGAMASSA CIMENTO E AREIA S/PENEIRAR, TRAÇO 1:5 - ESP.= 3cm | SEINFRA | M2 | | 27,08 | 16,54 | 16,68 | 81,02 | 81,02 | 1.975,61 |
| 36.6 | C2996 | CERÂMICA ESMALTADA RETIFICADA C/ ARG. PRÉ-FABRICADA ATÉ 30x30 cm (900 cm²) - PEI-5/PEI-4 - P/PISO | SEINFRA | M2 | | 27,08 | 60,94 | 4,28 | 20,83 | 20,83 | 664,08 |
| 36.7 | C1120 | REJUNTAMENTO C/ ARG. PRÉ-FABRICADA, JUNTA ATÉ 2mm EM CERÂMICA, ATÉ 30x30 cm (900 cm²) P/PAREDE/PISO | SEINFRA | M2 | | 51,50 | 6,46 | 15,77 | 76,61 | 76,61 | 2.074,60 |
| 36.8 | C1206 | EMASSAMENTO DE ESQUADRIAS DE MADEIRA P/TINTA ÓLEO OU ESMALTE 2 DEMÃOS | SEINFRA | M2 | | 24,24 | 13,45 | 1,67 | 8,13 | 8,13 | 418,70 |
| 36.9 | C1280 | ESMALTE DUAS DEMÃOS EM ESQUADRIAS DE MADEIRA | SEINFRA | M2 | | 24,24 | 16,62 | 3,49 | 16,94 | 16,94 | 410,63 |
| 36.10 | C1615 | LATEX DUAS DEMÃOS EM PAREDES INTERNAS SIMASSA | SEINFRA | M2 | | 57,50 | 16,32 | 4,31 | 20,93 | 20,93 | 507,34 |
| 37 | WC MASCULINO | | | | | | | | | | |
| 37.1 | C1064 | DEMOLIÇÃO DE PISO CERÂMICO | SEINFRA | M2 | | 3,12 | 9,86 | | | | 4.302,36 |
| 37.2 | C1071 | DEMOLIÇÃO DE REVESTIMENTO C/AZULEJOS | SEINFRA | M2 | | 10,50 | 35,24 | 2,56 | 12,42 | 12,42 | 38,75 |
| 37.3 | C1211 | EMBOÇO C/ ARGAMASSA DE CIMENTO, ARENOSO E AREIA S/PENEIRAR TRAÇO 1:1,7:3 ESP.= 20mm P/PAREDE | SEINFRA | M2 | | 10,50 | 23,17 | 9,13 | 44,37 | 44,37 | 465,89 |
| 37.4 | C4443 | CERÂMICA ESMALTADA RETIFICADA C/ ARG. PRÉ-FABRICADA ATÉ 30x30cm (900cm²) - PEI-5/PEI-4 - P/PAREDE | SEINFRA | M2 | | 10,50 | 64,34 | 6,01 | 29,18 | 29,18 | 306,39 |
| 37.5 | C2180 | REGULARIZAÇÃO DE BASE C/ ARGAMASSA CIMENTO E AREIA S/PENEIRAR, TRAÇO 1:5 - ESP.= 3cm | SEINFRA | M2 | | 3,12 | 16,54 | 16,69 | 81,02 | 81,02 | 890,71 |
| 37.6 | C2996 | CERÂMICA ESMALTADA RETIFICADA C/ ARG. PRÉ-FABRICADA ATÉ 30x30 cm (900 cm²) - PEI-5/PEI-4 - P/PISO | SEINFRA | M2 | | 3,12 | 60,84 | 4,29 | 20,83 | 20,83 | 64,99 |
| 37.7 | C1120 | REJUNTAMENTO C/ ARG. PRÉ-FABRICADA, JUNTA ATÉ 2mm EM CERÂMICA, ATÉ 30x30 cm (900 cm²) P/PAREDE/PISO | SEINFRA | M2 | | 13,62 | 6,46 | 16,77 | 76,61 | 76,61 | 299,02 |
| 37.8 | C2210 | RETIRADA DE PORTAS E JANELAS, INCLUSIVE BATENTES | SEINFRA | M2 | | 1,26 | 11,28 | 1,67 | 6,13 | 6,13 | 110,73 |
| 37.9 | C1986 | PORTA INTERNA DE CEDRO LISA COMPLETA UMA FOLHA (0,60X 2,10)m | SEINFRA | M2 | | 1,00 | 601,81 | 2,92 | 14,20 | 14,20 | 17,99 |
| 37.10 | C1206 | EMASSAMENTO DE ESQUADRIAS DE MADEIRA P/TINTA ÓLEO OU ESMALTE 2 DEMÃOS | SEINFRA | UN | | 1,00 | 166,99 | 166,99 | 757,80 | 757,80 | 757,80 |
| 37.11 | C1280 | ESMALTE DUAS DEMÃOS EM ESQUADRIAS DE MADEIRA | SEINFRA | M2 | | 2,92 | 13,45 | 3,46 | 16,94 | 16,94 | 42,89 |
| 37.12 | C1615 | LATEX DUAS DEMÃOS EM PAREDES INTERNAS SIMASSA | SEINFRA | M2 | | 2,92 | 16,62 | 4,31 | 20,93 | 20,93 | 52,74 |
| 37.13 | C1618 | LAVATÓRIO DE LOUÇA BRANCA C/ COLUNA, C/ TORNEIRA E ACESSÓRIOS | SEINFRA | M2 | | 14,52 | 15,32 | 3,97 | 19,29 | 19,29 | 280,09 |
| 37.14 | C0349 | BACIA DE LOUÇA BRANCA C/ CAIXA ACOPLADA, ENTRADA HORIZONTAL | SEINFRA | UN | | 1,00 | 491,40 | 111,82 | 543,22 | 543,22 | 543,22 |
| 37.15 | C0797 | CHUVEIRO PLÁSTICO (INSTALADO) | SEINFRA | UN | | 1,00 | 411,68 | 106,71 | 518,39 | 518,39 | 518,39 |
| 38 | WC FEMININO | | | | | | | | | | |
| 38.1 | C1064 | DEMOLIÇÃO DE PISO CERÂMICO | SEINFRA | M2 | | 2,99 | 9,86 | | | | 4.257,21 |
| 38.2 | C1071 | DEMOLIÇÃO DE REVESTIMENTO C/AZULEJOS | SEINFRA | M2 | | 10,35 | 35,24 | 2,56 | 12,42 | 12,42 | 37,14 |
| 38.3 | C1211 | EMBOÇO C/ ARGAMASSA DE CIMENTO, ARENOSO E AREIA S/PENEIRAR TRAÇO 1:1,7:3 ESP.= 20mm P/PAREDE | SEINFRA | M2 | | 10,35 | 23,17 | 9,13 | 44,37 | 44,37 | 469,23 |



| | | | | | | | | |
|-------|-----------|---|---------|----|-------|--------|--------|-----------|
| 41.1 | C1064 | DEMOLIÇÃO DE PISO CERÂMICO | SEINFRA | M2 | 9,86 | 2,56 | 12,42 | 38,64 |
| 41.2 | C1071 | DEMOLIÇÃO DE REVESTIMENTO CAZULELÇOS | SEINFRA | M2 | 9,51 | 9,13 | 44,37 | 421,66 |
| 41.3 | C1211 | EMBOÇO C/ ARGAMASSA DE CIMENTO, ARENOSO E AREIA S/ PENEIRAR, TRAÇO 1:7,3 ESP = 20mm P/PAREDE | SEINFRA | M2 | 9,51 | 6,01 | 29,18 | 277,50 |
| 41.4 | C4443 | CERÂMICA ESMALTADA RETIFICADA C/ ARG. PRÉ-FABRICADA ATÉ 30x30cm (900cm²) - PEI-5/PEI-4 - P/PAREDE | SEINFRA | M2 | 9,61 | 16,68 | 81,02 | 770,90 |
| 41.5 | C2180 | REGULARIZAÇÃO DE BASE C/ ARGAMASSA CIMENTO E AREIA S/ PENEIRAR, TRAÇO 1:5 - ESP= 3cm | SEINFRA | M2 | 2,95 | 4,28 | 20,83 | 61,45 |
| 41.6 | C2996 | CERÂMICA ESMALTADA RETIFICADA C/ ARG. PRÉ-FABRICADA ATÉ 30x30 cm (900 cm²) - PEI-5/PEI-4 - P/PISO | SEINFRA | M2 | 2,95 | 4,28 | 20,83 | 228,00 |
| 41.7 | C1120 | REJUNTAMENTO C/ ARG. PRÉ-FABRICADA, JUNTA ATÉ 2mm EM CERÂMICA, ATÉ 30x30 cm (900 cm²) (PAREDE/PISO) | SEINFRA | M2 | 12,46 | 15,77 | 76,61 | 101,30 |
| 41.8 | C2210 | RETIRADA DE PORTAS E JANELAS, INCLUSIVE BATENTES | SEINFRA | M2 | 1,47 | 1,67 | 8,13 | 20,87 |
| 41.9 | C1986 | PORTA INTERNA DE CEDRO LISA COMPLETA UMA FOLHA (0,70X 2,10)m | SEINFRA | M2 | 11,28 | 2,92 | 14,20 | 20,87 |
| 41.10 | C1206 | EMASSAMENTO DE ESQUADRIAS DE MADEIRA P/TINTA ÓLEO OU ESMALTE 2 DEMÃOS | SEINFRA | UN | 1,00 | 181,89 | 786,45 | 786,45 |
| 41.11 | C1280 | ESMALTE DUAS DEMÃOS EM ESQUADRIAS DE MADEIRA | SEINFRA | M2 | 2,94 | 3,49 | 16,94 | 49,80 |
| 41.12 | C1615 | LATEX DUAS DEMÃOS EM PAREDES INTERNAS S/MASSA | SEINFRA | M2 | 16,62 | 4,31 | 20,93 | 61,63 |
| 41.13 | C1618 | LAVATÓRIO DE LOUÇA BRANCA C/ COLUNA, C/ TORNEIRA E ACESSÓRIOS | SEINFRA | M2 | 13,36 | 3,97 | 19,29 | 257,71 |
| 41.14 | C0949 | BACIA DE LOUÇA BRANCA C/ CAIXA ACÓPLADA, ENTRADA HORIZONTAL | SEINFRA | UN | 1,00 | 111,92 | 543,22 | 543,22 |
| 41.15 | C0797 | CHUVEIRO PLÁSTICO (INSTALADO) | SEINFRA | UN | 1,00 | 106,71 | 519,39 | 519,39 |
| 42 | DMIL | | SEINFRA | UN | 1,00 | 2,89 | 13,06 | 13,06 |
| 42.1 | C1064 | DEMOLIÇÃO DE PISO CERÂMICO | SEINFRA | M2 | 1,92 | 9,86 | 12,42 | 2.563,80 |
| 42.2 | C1071 | DEMOLIÇÃO DE REVESTIMENTO CAZULELÇOS | SEINFRA | M2 | 7,44 | 2,56 | 12,42 | 23,85 |
| 42.3 | C1211 | EMBOÇO C/ ARGAMASSA DE CIMENTO, ARENOSO E AREIA S/ PENEIRAR, TRAÇO 1:7,3 ESP = 20mm P/PAREDE | SEINFRA | M2 | 7,44 | 9,13 | 44,37 | 330,11 |
| 42.4 | C4443 | CERÂMICA ESMALTADA RETIFICADA C/ ARG. PRÉ-FABRICADA ATÉ 30x30cm (900cm²) - PEI-5/PEI-4 - P/PAREDE | SEINFRA | M2 | 7,44 | 6,01 | 29,18 | 217,10 |
| 42.5 | C2180 | REGULARIZAÇÃO DE BASE C/ ARGAMASSA CIMENTO E AREIA S/ PENEIRAR, TRAÇO 1:5 - ESP= 3cm | SEINFRA | M2 | 7,44 | 16,68 | 81,02 | 602,79 |
| 42.6 | C2996 | CERÂMICA ESMALTADA RETIFICADA C/ ARG. PRÉ-FABRICADA ATÉ 30x30 cm (900 cm²) - PEI-5/PEI-4 - P/PISO | SEINFRA | M2 | 1,92 | 4,28 | 20,93 | 39,99 |
| 42.7 | C1120 | REJUNTAMENTO C/ ARG. PRÉ-FABRICADA, JUNTA ATÉ 2mm EM CERÂMICA, ATÉ 30x30 cm (900 cm²) (PAREDE/PISO) | SEINFRA | M2 | 1,92 | 16,77 | 76,61 | 147,09 |
| 42.8 | C2210 | RETIRADA DE PORTAS E JANELAS, INCLUSIVE BATENTES | SEINFRA | M2 | 9,36 | 1,67 | 8,13 | 76,10 |
| 42.9 | C1986 | PORTA INTERNA DE CEDRO LISA COMPLETA UMA FOLHA (0,70X 2,10)m | SEINFRA | M2 | 1,47 | 2,92 | 14,20 | 20,87 |
| 42.10 | C1206 | EMASSAMENTO DE ESQUADRIAS DE MADEIRA P/TINTA ÓLEO OU ESMALTE 2 DEMÃOS | SEINFRA | UN | 1,00 | 624,56 | 786,45 | 786,45 |
| 42.11 | C1280 | ESMALTE DUAS DEMÃOS EM ESQUADRIAS DE MADEIRA | SEINFRA | M2 | 2,94 | 181,89 | 786,45 | 786,45 |
| 42.12 | C1615 | LATEX DUAS DEMÃOS EM PAREDES INTERNAS S/MASSA | SEINFRA | M2 | 2,94 | 3,49 | 16,94 | 49,80 |
| 43 | DIRETORIA | | SEINFRA | M2 | 10,26 | 4,31 | 20,93 | 61,53 |
| 43.1 | C1064 | DEMOLIÇÃO DE PISO CERÂMICO | SEINFRA | M2 | 22,62 | 3,97 | 19,29 | 197,92 |
| 43.2 | C1071 | DEMOLIÇÃO DE REVESTIMENTO CAZULELÇOS | SEINFRA | M2 | 9,95 | 2,56 | 12,42 | 13.091,55 |
| 43.3 | C1211 | EMBOÇO C/ ARGAMASSA DE CIMENTO, ARENOSO E AREIA S/ PENEIRAR, TRAÇO 1:7,3 ESP = 20mm P/PAREDE | SEINFRA | M2 | 55,44 | 9,13 | 44,37 | 280,94 |
| 43.4 | C4443 | CERÂMICA ESMALTADA RETIFICADA C/ ARG. PRÉ-FABRICADA ATÉ 30x30cm (900cm²) - PEI-5/PEI-4 - P/PAREDE | SEINFRA | M2 | 55,44 | 6,01 | 29,18 | 2.459,97 |
| 43.5 | C2180 | REGULARIZAÇÃO DE BASE C/ ARGAMASSA CIMENTO E AREIA S/ PENEIRAR, TRAÇO 1:5 - ESP= 3cm | SEINFRA | M2 | 55,44 | 16,68 | 81,02 | 1.617,74 |
| 43.6 | C2996 | CERÂMICA ESMALTADA RETIFICADA C/ ARG. PRÉ-FABRICADA ATÉ 30x30 cm (900 cm²) - PEI-5/PEI-4 - P/PISO | SEINFRA | M2 | 22,62 | 4,28 | 20,83 | 4.491,75 |
| 43.7 | C1120 | REJUNTAMENTO C/ ARG. PRÉ-FABRICADA, JUNTA ATÉ 2mm EM CERÂMICA, ATÉ 30x30 cm (900 cm²) (PAREDE/PISO) | SEINFRA | M2 | 22,62 | 15,77 | 76,61 | 471,17 |
| | | | SEINFRA | M2 | 76,06 | 1,67 | 8,13 | 1.732,92 |
| | | | SEINFRA | M2 | 6,46 | 1,67 | 8,13 | 634,63 |



[Handwritten signature]

[Handwritten signature]

| | | | | | | | | |
|-----------|------------------------------------|---|---------|----|--------|--------|--------|-----------|
| 43.8 | C2210 | RETIRADA DE PORTAS E JANELAS, INCLUSIVE BATENTES | SEINFRA | M2 | 11,28 | 2,92 | 14,20 | 23,85 |
| 43.9 | C1987 | PORTA INTERNA DE CEDRO LISA COMPLETA UMA FOLHA (0,80X 2,10)m | SEINFRA | UN | 647,31 | 167,78 | 815,09 | 815,09 |
| 43.10 | C1206 | EMASSAMENTO DE ESQUADRIAS DE MADEIRA PTINTA ÓLEO OU ESMALTE 2 DEMÃOS | SEINFRA | M2 | 13,45 | 3,49 | 16,94 | 56,92 |
| 43.11 | C1280 | ESMALTE DUAS DEMÃOS EM ESQUADRIAS DE MADEIRA | SEINFRA | M2 | 16,62 | 4,31 | 20,93 | 70,32 |
| 43.12 | C1615 | LATEX DUAS DEMÃOS EM PAREDES INTERNAS SIMASSA | SEINFRA | M2 | 15,32 | 3,97 | 19,29 | 436,34 |
| 44 | SALA REPOUSO DOS MOTORISTAS | | | | | | | |
| 44.1 | C1064 | DEMOLIÇÃO DE PISO CERÂMICO | SEINFRA | M2 | 20,93 | 9,86 | 30,79 | 12.381,22 |
| 44.2 | C1071 | DEMOLIÇÃO DE REVESTIMENTO C/AZULEJOS | SEINFRA | M2 | 52,50 | 8,13 | 60,63 | 256,95 |
| 44.3 | C1211 | EMBOÇO C/ ARGAMASSA DE CIMENTO, ARENOSO E AREIA S/PENEIRAR TRAÇO 1:1,7:3 ESP = 20mm (P/ PAREDE | SEINFRA | M2 | 52,50 | 6,01 | 58,51 | 2.329,43 |
| 44.4 | C4443 | CERÂMICA ESMALTADA RETIFICADA C/ ARG. PRÉ-FABRICADA ATÉ 30x30cm (900cm²) - PEI-5/PEI-4 - P/ PAREDE | SEINFRA | M2 | 52,50 | 16,68 | 69,18 | 1.531,95 |
| 44.5 | C2180 | REGULARIZAÇÃO DE BASE C/ ARGAMASSA CIMENTO E AREIA S/ PENEIRAR, TRAÇO 1:5 - ESP= 3cm | SEINFRA | M2 | 20,93 | 4,29 | 25,22 | 4.253,55 |
| 44.6 | C2996 | CERÂMICA ESMALTADA RETIFICADA C/ ARG. PRÉ-FABRICADA ATÉ 30x30 cm (900 cm²) - PEI-5/PEI-4 - P/ PISO | SEINFRA | M2 | 60,84 | 15,77 | 76,61 | 435,97 |
| 44.7 | C1120 | REJUNTAMENTO C/ ARG. PRÉ-FABRICADA, JUNTA ATÉ 2mm EM CERÂMICA, ATÉ 30x30 cm (900 cm²) (PAREDE/PISO) | SEINFRA | M2 | 73,43 | 1,67 | 75,10 | 1.683,45 |
| 44.8 | C2210 | RETIRADA DE PORTAS E JANELAS, INCLUSIVE BATENTES | SEINFRA | M2 | 11,28 | 2,92 | 14,20 | 596,99 |
| 44.9 | C1987 | PORTA INTERNA DE CEDRO LISA COMPLETA UMA FOLHA (0,80X 2,10)m | SEINFRA | UN | 647,31 | 167,78 | 815,09 | 23,96 |
| 44.10 | C1206 | EMASSAMENTO DE ESQUADRIAS DE MADEIRA PTINTA ÓLEO OU ESMALTE 2 DEMÃOS | SEINFRA | M2 | 13,45 | 3,49 | 16,94 | 815,09 |
| 44.11 | C1280 | ESMALTE DUAS DEMÃOS EM ESQUADRIAS DE MADEIRA | SEINFRA | M2 | 16,62 | 4,31 | 20,93 | 56,92 |
| 44.12 | C1615 | LATEX DUAS DEMÃOS EM PAREDES INTERNAS SIMASSA | SEINFRA | M2 | 15,32 | 3,97 | 19,29 | 70,32 |
| 45 | LABORATÓRIO | | | | | | | |
| 45.1 | C4443 | CERÂMICA ESMALTADA RETIFICADA C/ ARG. PRÉ-FABRICADA ATÉ 30x30cm (900cm²) - PEI-5/PEI-4 - P/ PAREDE | SEINFRA | M2 | 52,32 | 16,59 | 68,91 | 403,74 |
| 45.2 | C2996 | CERÂMICA ESMALTADA RETIFICADA C/ ARG. PRÉ-FABRICADA ATÉ 30x30 cm (900 cm²) - PEI-5/PEI-4 - P/ PISO | SEINFRA | M2 | 80,84 | 15,77 | 96,61 | 6.893,28 |
| 45.3 | C1120 | REJUNTAMENTO C/ ARG. PRÉ-FABRICADA, JUNTA ATÉ 2mm EM CERÂMICA, ATÉ 30x30 cm (900 cm²) (PAREDE/PISO) | SEINFRA | M2 | 69,32 | 1,67 | 70,99 | 4.238,97 |
| 45.4 | C1206 | EMASSAMENTO DE ESQUADRIAS DE MADEIRA PTINTA ÓLEO OU ESMALTE 2 DEMÃOS | SEINFRA | M2 | 13,45 | 3,49 | 16,94 | 1.226,76 |
| 45.5 | C1280 | ESMALTE DUAS DEMÃOS EM ESQUADRIAS DE MADEIRA | SEINFRA | M2 | 11,36 | 4,31 | 15,67 | 555,44 |
| 45.6 | C1615 | LATEX DUAS DEMÃOS EM PAREDES INTERNAS SIMASSA | SEINFRA | M2 | 11,36 | 4,31 | 15,67 | 192,44 |
| 46 | SALA DE ESPERA | | | | | | | |
| 46.1 | C1064 | DEMOLIÇÃO DE PISO CERÂMICO | SEINFRA | M2 | 23,39 | 9,86 | 33,25 | 382,91 |
| 46.2 | C1071 | DEMOLIÇÃO DE REVESTIMENTO C/ AZULEJOS | SEINFRA | M2 | 22,23 | 35,24 | 57,47 | 7.828,95 |
| 46.3 | C1211 | EMBOÇO C/ ARGAMASSA DE CIMENTO, ARENOSO E AREIA S/PENEIRAR TRAÇO 1:1,7:3 ESP = 20mm (P/ PAREDE | SEINFRA | M2 | 22,23 | 6,01 | 28,24 | 290,60 |
| 46.4 | C4443 | CERÂMICA ESMALTADA RETIFICADA C/ ARG. PRÉ-FABRICADA ATÉ 30x30cm (900cm²) - PEI-5/PEI-4 - P/ PAREDE | SEINFRA | M2 | 64,34 | 16,68 | 81,02 | 886,35 |
| 46.5 | C2180 | REGULARIZAÇÃO DE BASE C/ ARGAMASSA CIMENTO E AREIA S/ PENEIRAR, TRAÇO 1:5 - ESP= 3cm | SEINFRA | M2 | 23,39 | 4,28 | 27,67 | 648,67 |
| 46.6 | C2996 | CERÂMICA ESMALTADA RETIFICADA C/ ARG. PRÉ-FABRICADA ATÉ 30x30 cm (900 cm²) - PEI-5/PEI-4 - P/ PISO | SEINFRA | M2 | 60,84 | 15,77 | 76,61 | 1.801,07 |
| 46.7 | C1120 | REJUNTAMENTO C/ ARG. PRÉ-FABRICADA, JUNTA ATÉ 2mm EM CERÂMICA, ATÉ 30x30 cm (900 cm²) (PAREDE/PISO) | SEINFRA | M2 | 64,34 | 1,67 | 66,01 | 487,21 |
| 46.8 | C1206 | EMASSAMENTO DE ESQUADRIAS DE MADEIRA PTINTA ÓLEO OU ESMALTE 2 DEMÃOS | SEINFRA | M2 | 6,45 | 1,67 | 8,12 | 1.791,91 |
| 46.9 | C1280 | ESMALTE DUAS DEMÃOS EM ESQUADRIAS DE MADEIRA | SEINFRA | M2 | 13,45 | 3,49 | 16,94 | 370,89 |
| 46.10 | C1279 | ESMALTE DUAS DEMÃOS EM ESQUADRIAS DE FERRO | SEINFRA | M2 | 16,62 | 4,31 | 20,93 | 56,92 |
| | | | SEINFRA | M2 | 30,56 | 7,93 | 38,49 | 70,32 |
| | | | | | | | | 323,57 |



870

[Handwritten signature]

[Handwritten signature]

| 47 | C1615 | LATEX DUAS DEMÃOS EM PAREDES INTERNAS SIMASSA | SEINFRA | M2 | 5,12 | 15,32 | 3,97 | 18,29 | 1.001,54 |
|---|-------|--|---------|----|----------|----------|--------|----------|-----------|
| ÁREA EXTERNA | | | | | | | | | |
| 47.1 | C2197 | REMOÇÃO DE PINTURA ANTIGA A CAL | SEINFRA | M2 | 543,20 | 2,48 | 0,64 | 3,12 | 76.302,39 |
| 47.2 | C2201 | RETELHAMENTO C/ TELHA CERÂMICA COM 50% NOVA | SEINFRA | M2 | 798,14 | 39,30 | 10,19 | 48,49 | 1.070,78 |
| 47.3 | C3005 | MADEIRAMENTO P/ TELHA CERÂMICA Q/ REAPROVEITAMENTO | SEINFRA | M2 | 641,24 | 31,68 | 8,21 | 39,89 | 39.549,44 |
| 47.4 | C1814 | LATEX DUAS DEMÃOS EM PAREDES EXTERNAS SIMASSA | SEINFRA | M2 | 343,20 | 16,81 | 4,36 | 21,17 | 21.690,06 |
| 47.5 | C2832 | FOSSA SÉPTICA E SUMIDOURO EM ALVENARIA | SEINFRA | UN | 1,00 | 3.035,12 | 786,70 | 3.821,82 | 7.265,54 |
| 47.6 | C2594 | TUBO PVC BRANCO P/ ESGOTO D=100mm (4") - JUNTA C/ ANÉIS | SEINFRA | M | 10,00 | 26,20 | 6,53 | 31,73 | 3.917,30 |
| 47.7 | C1079 | DESOBSTRUÇÃO DE TUBULAÇÕES | SEINFRA | M | 15,00 | 20,67 | 5,36 | 25,03 | 389,45 |
| 47.8 | C2617 | TUBO PVC SOLD. MARROM D= 32mm (1") | SEINFRA | M | 20,00 | 8,96 | 2,32 | 11,28 | 225,60 |
| 47.9 | C3442 | CAIXA D'ÁGUA EM FIBERGLASS - CAP 1000L | SEINFRA | UN | 4,00 | 411,25 | 106,60 | 517,85 | 2.071,40 |
| 48 INSTALAÇÕES ELÉTRICAS | | | | | | | | | |
| 48.1 CABOS E ELETRODUTOS | | | | | | | | | |
| 48.1.1 | C2095 | RASGO EM ALVENARIA P/TUBULAÇÕES D=15 A 25mm (1/2" A 1") | SEINFRA | M | 216,00 | 5,09 | 1,32 | 6,41 | 78.813,33 |
| 48.1.2 | C1238 | ENCHIMENTO DE RASGO C/ ARGAMASSA DIAM. = 15 A 25mm (1/2" A 1") | SEINFRA | M | 216,00 | 3,90 | 0,99 | 4,79 | 1.378,16 |
| 48.1.3 | C0640 | CABO ISOLADO PVC 750V 2,5MM2 | SEINFRA | M | 2.179,20 | 4,75 | 1,23 | 5,86 | 1.029,85 |
| 48.1.4 | C0634 | CABO ISOLADO PVC 750V 4MM2 | SEINFRA | M | 2.023,50 | 6,54 | 1,46 | 7,10 | 13.031,62 |
| 48.1.5 | C0637 | CABO ISOLADO PVC 750V 6MM2 | SEINFRA | M | 2.016,00 | 6,66 | 1,78 | 8,63 | 14.268,95 |
| 48.1.6 | C0647 | CABO EM PVC 1000V 10MM2 | SEINFRA | M | 1.335,00 | 8,66 | 2,90 | 12,16 | 17.388,08 |
| 48.1.7 | C0650 | CABO EM PVC 1000V 16MM2 | SEINFRA | M | 267,00 | 13,12 | 3,40 | 16,52 | 16.220,26 |
| 48.1.8 | C1196 | ELETRODUTO PVC ROSC. INCL. CONEXÕES D= 25mm (3/4") | SEINFRA | M | 423,90 | 12,29 | 3,19 | 15,48 | 4.410,84 |
| 48.1.9 | C1197 | ELETRODUTO PVC ROSC. INCL. CONEXÕES D= 32mm (1") | SEINFRA | M | 92,40 | 18,19 | 4,71 | 22,90 | 6.654,95 |
| 48.1.10 | C1199 | ELETRODUTO PVC ROSC. INCL. CONEXÕES D= 50mm (1 1/2") | SEINFRA | M | 71,20 | 25,73 | 6,67 | 32,40 | 2.115,96 |
| 48.2 QUADROS E CAIXAS | | | | | | | | | |
| 48.2.1 | C2062 | QUADRO DE DISTRIBUIÇÃO GERAL BAIXA TENSÃO, C/ ACESSÓRIOS - 1 UN DE MEDIÇÃO | SEINFRA | UN | 1,00 | 1.830,88 | 474,56 | 2.305,44 | 9.594,29 |
| 48.2.2 | C2066 | QUADRO DE DISTRIBUIÇÃO DE LUZ EMBUTIR ATÉ 24 DIVISÕES 332X332X95mm, C/ BARRAMENTO | SEINFRA | UN | 4,00 | 281,96 | 73,06 | 355,03 | 2.305,44 |
| 48.2.3 | C1085 | DISJUNTOR BIPOLAR EM QUADRO DE DISTRIBUIÇÃO 25A | SEINFRA | UN | 3,00 | 68,31 | 17,71 | 86,02 | 1.420,12 |
| 48.2.4 | C1088 | DISJUNTOR BIPOLAR EM QUADRO DE DISTRIBUIÇÃO 40A | SEINFRA | UN | 1,00 | 68,31 | 17,71 | 86,02 | 298,06 |
| 48.2.5 | C1092 | DISJUNTOR MONOPOLAR EM QUADRO DE DISTRIBUIÇÃO 10A | SEINFRA | UN | 51,00 | 18,48 | 4,79 | 23,27 | 86,02 |
| 48.2.6 | C1095 | DISJUNTOR MONOPOLAR EM QUADRO DE DISTRIBUIÇÃO 20A | SEINFRA | UN | 6,00 | 18,48 | 4,79 | 23,27 | 1.186,77 |
| 48.2.7 | C1099 | DISJUNTOR MONOPOLAR EM QUADRO DE DISTRIBUIÇÃO 40A | SEINFRA | UN | 1,00 | 24,76 | 6,42 | 31,18 | 139,62 |
| 48.2.8 | C1101 | DISJUNTOR MONOPOLAR EM QUADRO DE DISTRIBUIÇÃO 50A | SEINFRA | UN | 1,00 | 24,76 | 6,42 | 31,18 | 31,18 |
| 48.2.9 | C4562 | DISPOSITIVO DE PROTEÇÃO CONTRA SURTOS DE TENSÃO - DPS S - 40 KA/40KV | SEINFRA | UN | 16,00 | 111,95 | 29,02 | 140,97 | 31,18 |
| 48.2.10 | C0631 | CAIXA EM ALVENARIA (40X40X60cm) DE 1/2 TUBO COMUM, LASTRO DE BRITA E TAMPA DE CONCRETO | SEINFRA | UN | 8,00 | 182,69 | 47,36 | 230,04 | 2.285,52 |
| 48.3 LUMINÁRIAS, INTERRUPTORES E TOMADAS | | | | | | | | | |
| 48.3.1 | C1666 | LUMINÁRIA FLUORESCENTE COMPLETA C/ 2 LÂMPADAS DE 40W | SEINFRA | UN | 82,00 | 88,01 | 22,81 | 110,82 | 14.807,91 |
| 48.3.2 | C1663 | LUMINÁRIA FLUORESCENTE COMPLETA C/ 1 LÂMPADA 40W | SEINFRA | UN | 13,00 | 58,96 | 15,28 | 74,24 | 9.087,24 |



Handwritten signature and initials.

| | | | | | | | | |
|--------|-------|--|---------|----|--------|-------|------------------|------------|
| 48.3.3 | C1641 | LUMINÁRIA FLUORESCENTE COMPLETA C/4 LÂMPADAS DE 40W | SEINFRA | UN | 128,06 | 93,19 | 191,25 | 483,75 |
| 48.3.4 | C1689 | LUMINÁRIA PAREDE, TIPO ARANDELA C/ LÂMPADA INCANDESCENTE | SEINFRA | UN | 51,49 | 13,36 | 64,84 | 259,36 |
| 48.3.5 | C1484 | INTERRUPTOR UMA TECLA SIMPLES 10A 250V | SEINFRA | UN | 13,68 | 3,52 | 17,10 | 897,90 |
| 48.3.6 | C1479 | INTERRUPTOR DUAS TECLAS SIMPLES 10A 250V | SEINFRA | UN | 21,58 | 5,68 | 27,17 | 271,70 |
| 48.3.7 | C1489 | INTERRUPTOR TRES TECLAS SIMPLES 10A 250V | SEINFRA | UN | 32,92 | 8,63 | 41,45 | 124,35 |
| 48.3.8 | C2484 | TOMADA 2 POLOS MAIS TERRA 20A 250V | SEINFRA | UN | 143,00 | 4,00 | 147,00 | 2.779,48 |
| | | | | | | | VALOR ORÇAMENTO: | 377.797,89 |
| | | | | | | | VALOR BDI TOTAL: | 97.891,44 |
| | | | | | | | VALOR TOTAL: | 475.729,37 |

Quatrocentos e Setenta e Cinco Mil Setecentos e Vinte e Nove reais e Trinta e Sete centavos


ABRAV - Construções Serviços
Eventos e Locações EIRELI-EPP
CNPJ: 12.074.788/0001-17
Alexandre Brasil Vieira
CPF: 349.621.456-53
Administrador

ABRAV - Construções Serviços
Eventos e Locações EIRELI-EPP


David de Sousa Fernandes
Engenheiro Civil
CREA-SE 40881-D



RESUMO DO ORÇAMENTO

| | | | | |
|--|----------|---|-------------------|-----------------------|
|  | OBRA: | REFORMA DO HOSPITAL MUNICIPAL DE MULUNGU - CE | DATA : 28/11/2019 | BDI : 25,92% |
| | LOCAL: | SEDE - MULUNGU - CE | FONTE | VERSÃO |
| | CLIENTE: | PREFEITURA MUNICIPAL DE MULUNGU - CE | SEINFRA | 028.1 COM DESONERAÇÃO |

| | | | | |
|----|-----------------------------------|--|-----------|------|
| 1 | SERVIÇOS PRELIMINARES | | 2.235,12 | 0,47 |
| 2 | RECEPÇÃO E WC'S | | 1.760,47 | 0,37 |
| 3 | SAME | | 542,57 | 0,11 |
| 4 | CONSULTÓRIO MÉDICO | | 733,46 | 0,15 |
| 5 | SALA DE EMERGÊNCIA E WC'S | | 6.126,39 | 1,29 |
| 6 | SALA DE ESPERA / RECEPÇÃO INTERNA | | 1.413,47 | 0,30 |
| 7 | SALA DE PARTO | | 693,20 | 0,15 |
| 8 | FARMÁCIA | | 346,20 | 0,07 |
| 9 | CURATIVO | | 127,51 | 0,03 |
| 10 | SALA DE AEROSOL | | 4.378,35 | 0,92 |
| 11 | CORREDOR 01 | | 8.170,35 | 1,72 |
| 12 | ENFERMARIA FEMININA 01 | | 11.692,36 | 2,46 |
| | ENFERMARIA FEMININA 02 | | 13.274,58 | 2,79 |
| 14 | WC ENFERMARIA FEMININA 02 | | 4.515,98 | 0,95 |
| 15 | ENFERMARIA MASCULINA | | 11.887,02 | 2,50 |
| 16 | WC ENFERMARIA MASCULINA | | 8.776,19 | 1,84 |
| 17 | EXPURGO | | 6.753,75 | 1,42 |
| 18 | ESTERILIZAÇÃO | | 9.052,21 | 1,90 |
| 19 | CORREDOR 02 | | 19.317,21 | 4,06 |
| 20 | REFEITÓRIO | | 10.092,73 | 2,12 |
| 21 | COZINHA | | 11.384,37 | 2,39 |
| 22 | DISPENZA | | 4.779,44 | 1,00 |
| 23 | ROUPA SUJA | | 6.679,84 | 1,40 |
| 24 | LAVANDERIA | | 12.222,38 | 2,57 |
| 25 | DEPÓSITO DA LAVANDERIA | | 5.366,46 | 1,13 |
| 26 | SALA 04 - ARQUIVO | | 5.224,21 | 1,10 |
| | REPOUSO DA ZELADORIA | | 5.210,49 | 1,10 |
| 28 | REPOUSO MÉDICO | | 4.077,98 | 0,86 |
| 29 | CORREDOR 03 - POSTO DE ENFERMAGEM | | 23.175,62 | 4,87 |
| 30 | WC REPOUSO MÉDICO | | 2.617,53 | 0,55 |
| 31 | DISPENZA | | 2.672,15 | 0,56 |
| 32 | FARMÁCIA CENTRAL | | 1.651,95 | 0,35 |
| 33 | REPOUSO ENFERMARIA | | 3.712,53 | 0,78 |
| 34 | WC REPOUSO ENFERMARIA | | 2.853,10 | 0,60 |
| 35 | ADM | | 6.908,80 | 1,45 |
| 36 | CORREDOR 04 - SALA DE COLETA | | 9.195,47 | 1,93 |
| 37 | WC MASCULINO | | 4.302,36 | 0,90 |
| 38 | WC FEMININO | | 4.257,21 | 0,89 |
| 39 | CORREDOR 05 | | 5.497,69 | 1,16 |
| 40 | SALA 02 | | 5.637,83 | 1,19 |



| | | | |
|------------------|-------------------------------------|------------|--------|
| 41 | WC SALA 02 | | |
| 42 | DML | 4.146,38 | 0,87 |
| 43 | DIRETORIA | 2.553,60 | 0,54 |
| 44 | SALA REPOUSO DOS MOTORISTAS | 13.091,55 | 2,75 |
| 45 | LABORATÓRIO | 12.381,22 | 2,60 |
| 46 | SALA DE ESPERA | 6.833,28 | 1,44 |
| 47 | ÁREA EXTERNA | 7.828,96 | 1,65 |
| 48 | INSTALAÇÕES ELÉTRICAS | 76.302,39 | 16,04 |
| 48.1 | CABOS E ELETRODUTOS | 103.275,47 | 21,71 |
| 48.2 | QUADROS E CAIXAS | 78.913,33 | 16,59 |
| 48.3 | LUMINÁRIAS, INTERRUPTORES E TOMADAS | 9.554,23 | 2,01 |
| | | 14.807,91 | 3,11 |
| VALOR ORÇAMENTO: | | 377.797,93 | 100,00 |
| VALOR BDI TOTAL: | | 97.931,44 | |
| VALOR TOTAL: | | 475.729,37 | |



Quatrocentos e Sefenta e Cinco Mil Setecentos e Vinte e Nove reais e Trinta e Sete centavos


ABRAV - Construções Serviços
Eventos e Locações EIRELI-EPP
CNPJ: 12.044.788/0001-17

Alexandre Brasil Vieira
CPF: 348.621.453-53
Administrador

ABRAV - Construções Serviços
Eventos e Locações EIRELI-EPP


David de Sousa Fernandes
Engenheiro Civil
CREA-GE 40561-D

RELATÓRIO ANALÍTICO - COMPOSIÇÕES DE CUSTOS

| | | | | |
|--|----------|---|-------------------|-----------------------|
|  | OBRA: | REFORMA DO HOSPITAL MUNICIPAL DE MULUNGU - CE | DATA : 28/11/2019 | BDI : 25,92% |
| | LOCAL: | SEDE - MULUNGU - CE | FONTE | VERSÃO |
| | CLIENTE: | PREFEITURA MUNICIPAL DE MULUNGU - CE | SEINFRA | 026.1 COM DESONERAÇÃO |

1.1. C 1937 - PLACAS PADRÃO DE OBRA (M2)

| MAO DE OBRA | | FONTE | UNID | COEFICIENTE | PREÇO UNITÁRIO | TOTAL |
|--------------------------|-------------------------------------|---------|------|-------------|----------------|--------|
| I2543 | SERVENTE | SEINFRA | H | 2,00000000 | 6,70 | 13,41 |
| TOTAL MAO DE OBRA: | | | | | | 13,41 |
| MATERIAL | | FONTE | UNID | COEFICIENTE | PREÇO UNITÁRIO | TOTAL |
| I0537 | CHAPA DE AÇO GALVANIZADA ESP. 0,3MM | SEINFRA | M2 | 1,02000000 | 31,17 | 31,79 |
| I1100 | ESMALTE SINTETICO | SEINFRA | L | 1,00000000 | 20,17 | 20,17 |
| I1691 | PONTALETE / BARROTE DE 3"x3" | SEINFRA | M | 4,50000000 | 15,45 | 69,53 |
| I1725 | PREGO 15X15 | SEINFRA | KG | 0,15000000 | 10,58 | 1,59 |
| TOTAL MATERIAL: | | | | | | 123,08 |
| VALOR SEM ENCARGOS: | | | | | | 136,49 |
| VALOR ENCARGOS (85.20%): | | | | | | 11,43 |
| VALOR COM ENCARGOS: | | | | | | 147,92 |
| VALOR BDI (25.92%): | | | | | | 38,34 |
| VALOR COM BDI: | | | | | | 186,26 |



2. 2984 - VIDRO TRANSLÚCIDO CANELADO OU MARTELADO E=3mm (COLOCADO) (M2)

| MATERIAL | | FONTE | UNID | COEFICIENTE | PREÇO UNITÁRIO | TOTAL |
|---------------------|---|---------|------|-------------|----------------|--------|
| I2465 | VIDRO CANELADO OU MARTELADO 3MM, COLOCADO | SEINFRA | M2 | 1,00000000 | 99,22 | 99,22 |
| TOTAL MATERIAL: | | | | | | 99,22 |
| VALOR SEM ENCARGOS: | | | | | | 99,22 |
| VALOR ENCARGOS: | | | | | | 0,00 |
| VALOR COM ENCARGOS: | | | | | | 99,22 |
| VALOR BDI (25.92%): | | | | | | 25,72 |
| VALOR COM BDI: | | | | | | 124,94 |

2.2. C1615 - LATEX DUAS DEMÃOS EM PAREDES INTERNAS S/MASSA (M2)

| MAO DE OBRA | | FONTE | UNID | COEFICIENTE | PREÇO UNITÁRIO | TOTAL |
|--------------------------|------------------------------------|---------|------|-------------|----------------|-------|
| I0045 | AJUDANTE DE PINTOR | SEINFRA | H | 0,35000000 | 7,37 | 2,58 |
| I2395 | PINTOR | SEINFRA | H | 0,40000000 | 9,06 | 3,62 |
| TOTAL MAO DE OBRA: | | | | | | 6,20 |
| MATERIAL | | FONTE | UNID | COEFICIENTE | PREÇO UNITÁRIO | TOTAL |
| I1347 | LIXA PARA MADEIRA/MASSA | SEINFRA | UN | 0,25000000 | 0,52 | 0,13 |
| I1490 | LÍQUIDO SELADOR PARA PINTURA LATEX | SEINFRA | L | 0,12000000 | 11,36 | 1,36 |
| I2096 | TINTA LATEX | SEINFRA | L | 0,17000000 | 13,78 | 2,34 |
| TOTAL MATERIAL: | | | | | | 3,83 |
| VALOR SEM ENCARGOS: | | | | | | 10,03 |
| VALOR ENCARGOS (85.20%): | | | | | | 5,29 |
| VALOR COM ENCARGOS: | | | | | | 15,32 |
| VALOR BDI (26.92%): | | | | | | 3,97 |
| VALOR COM BDI: | | | | | | 19,29 |

2.3. C1206 - EMASSAMENTO DE ESQUADRIAS DE MADEIRA P/TINTA ÓLEO OU ESMALTE 2 DEMÃOS (M2)

| MAO DE OBRA | | FONTE | UNID | COEFICIENTE | PREÇO UNITÁRIO | TOTAL |
|---------------------|------------------------------|---------|------|-------------|----------------|-------|
| I0045 | AJUDANTE DE PINTOR | SEINFRA | H | 0,30000000 | 7,37 | 2,21 |
| I2395 | PINTOR | SEINFRA | H | 0,35000000 | 9,06 | 3,17 |
| TOTAL MAO DE OBRA: | | | | | | 5,38 |
| MATERIAL | | FONTE | UNID | COEFICIENTE | PREÇO UNITÁRIO | TOTAL |
| I1347 | LIXA PARA MADEIRA/MASSA | SEINFRA | UN | 0,50000000 | 0,52 | 0,26 |
| I1512 | MASSA CORRIDA A BASE DE OLEO | SEINFRA | KG | 0,45000000 | 7,16 | 3,22 |
| TOTAL MATERIAL: | | | | | | 3,48 |
| VALOR SEM ENCARGOS: | | | | | | 8,86 |



| | |
|--------------------------|-------|
| VALOR ENCARGOS (85.20%): | 4,59 |
| VALOR COM ENCARGOS: | 13,45 |
| VALOR BDI (25.92%): | 3,49 |
| VALOR COM BDI: | 16,94 |

2.4. C1280 - ESMALTE DUAS DEMÃOS EM ESQUADRIAS DE MADEIRA (M2)

| MAO DE OBRA | | FONTE | UNID | COEFICIENTE | PREÇO UNITÁRIO | TOTAL |
|--------------------------|--|---------|------|-------------|----------------|-------|
| 10045 | AJUDANTE DE PINTOR | SEINFRA | H | 0,35000000 | 7,37 | 2,58 |
| 12395 | PINTOR | SEINFRA | H | 0,40000000 | 9,06 | 3,62 |
| TOTAL MAO DE OBRA: | | | | | | 6,20 |
| MATERIAL | | FONTE | UNID | COEFICIENTE | PREÇO UNITÁRIO | TOTAL |
| 10035 | AGUARRAZ MINERAL | SEINFRA | L | 0,04000000 | 12,01 | 0,48 |
| 11100 | ESMALTE SINTETICO | SEINFRA | L | 0,16000000 | 20,17 | 3,23 |
| 11199 | FUNDO BRANCO FOSCO NIVELADOR P/ MADEIRAS | SEINFRA | L | 0,13000000 | 9,29 | 1,21 |
| 11347 | LIXA PARA MADEIRA/MASSA | SEINFRA | UN | 0,40000000 | 0,52 | 0,21 |
| TOTAL MATERIAL: | | | | | | 5,19 |
| VALOR SEM ENCARGOS: | | | | | | 11,33 |
| VALOR ENCARGOS (85.20%): | | | | | | 5,29 |
| VALOR COM ENCARGOS: | | | | | | 16,62 |
| VALOR BDI (25.92%): | | | | | | 4,31 |
| VALOR COM BDI: | | | | | | 20,93 |

1615 - LATEX DUAS DEMÃOS EM PAREDES INTERNAS S/MASSA (M2)

| MAO DE OBRA | | FONTE | UNID | COEFICIENTE | PREÇO UNITÁRIO | TOTAL |
|--------------------------|------------------------------------|---------|------|-------------|----------------|-------|
| 10045 | AJUDANTE DE PINTOR | SEINFRA | H | 0,35000000 | 7,37 | 2,58 |
| 12395 | PINTOR | SEINFRA | H | 0,40000000 | 9,06 | 3,62 |
| TOTAL MAO DE OBRA: | | | | | | 6,20 |
| MATERIAL | | FONTE | UNID | COEFICIENTE | PREÇO UNITÁRIO | TOTAL |
| 11347 | LIXA PARA MADEIRA/MASSA | SEINFRA | UN | 0,25000000 | 0,52 | 0,13 |
| 11490 | LÍQUIDO SELADOR PARA PINTURA LATEX | SEINFRA | L | 0,12000000 | 11,36 | 1,36 |
| 12096 | TINTA LATEX | SEINFRA | L | 0,17000000 | 13,78 | 2,34 |
| TOTAL MATERIAL: | | | | | | 3,83 |
| VALOR SEM ENCARGOS: | | | | | | 10,03 |
| VALOR ENCARGOS (85.20%): | | | | | | 5,29 |
| VALOR COM ENCARGOS: | | | | | | 15,32 |
| VALOR BDI (25.92%): | | | | | | 3,97 |
| VALOR COM BDI: | | | | | | 19,29 |


3.2. C1206 - EMASSAMENTO DE ESQUADRIAS DE MADEIRA P/TINTA ÓLEO OU ESMALTE 2 DEMÃOS (M2)

| MAO DE OBRA | | FONTE | UNID | COEFICIENTE | PREÇO UNITÁRIO | TOTAL |
|--------------------------|------------------------------|---------|------|-------------|----------------|-------|
| 10045 | AJUDANTE DE PINTOR | SEINFRA | H | 0,30000000 | 7,37 | 2,21 |
| 12395 | PINTOR | SEINFRA | H | 0,35000000 | 9,06 | 3,17 |
| TOTAL MAO DE OBRA: | | | | | | 5,38 |
| MATERIAL | | FONTE | UNID | COEFICIENTE | PREÇO UNITÁRIO | TOTAL |
| 11347 | LIXA PARA MADEIRA/MASSA | SEINFRA | UN | 0,50000000 | 0,52 | 0,26 |
| 11512 | MASSA CORRIDA A BASE DE OLEO | SEINFRA | KG | 0,45000000 | 7,16 | 3,22 |
| TOTAL MATERIAL: | | | | | | 3,48 |
| VALOR SEM ENCARGOS: | | | | | | 8,86 |
| VALOR ENCARGOS (85.20%): | | | | | | 4,59 |
| VALOR COM ENCARGOS: | | | | | | 13,45 |
| VALOR BDI (25.92%): | | | | | | 3,49 |
| VALOR COM BDI: | | | | | | 16,94 |

3.3. C1280 - ESMALTE DUAS DEMÃOS EM ESQUADRIAS DE MADEIRA (M2)

| MAO DE OBRA | | FONTE | UNID | COEFICIENTE | PREÇO UNITÁRIO | TOTAL |
|--------------------|--------------------|---------|------|-------------|----------------|-------|
| 10045 | AJUDANTE DE PINTOR | SEINFRA | H | 0,35000000 | 7,37 | 2,58 |
| 12395 | PINTOR | SEINFRA | H | 0,40000000 | 9,06 | 3,62 |
| TOTAL MAO DE OBRA: | | | | | | 6,20 |

| MATERIAL | | FONTE | UNID | COEFICIENTE | PREÇO UNITÁRIO | TOTAL |
|--------------------------|--|---------|------|-------------|----------------|-------|
| I0035 | AGUARRAZ MINERAL | SEINFRA | L | 0,04000000 | 12,01 | 0,48 |
| I1100 | ESMALTE SINTETICO | SEINFRA | L | 0,16000000 | 20,17 | 3,23 |
| I1199 | FUNDO BRANCO FOSCO NIVELADOR P/ MADEIRAS | SEINFRA | L | 0,13000000 | 9,29 | 1,21 |
| I1347 | LIXA PARA MADEIRA/MASSA | SEINFRA | UN | 0,40000000 | 0,52 | 0,21 |
| TOTAL MATERIAL: | | | | | | 5,13 |
| VALOR SEM ENCARGOS: | | | | | | 11,33 |
| VALOR ENCARGOS (85.20%): | | | | | | 5,29 |
| VALOR COM ENCARGOS: | | | | | | 16,62 |
| VALOR BDI (25.92%): | | | | | | 4,31 |
| VALOR COM BDI: | | | | | | 20,93 |



4.1. C1615 - LATEX DUAS DEMÃOS EM PAREDES INTERNAS S/MASSA (M2)

| MAO DE OBRA | | FONTE | UNID | COEFICIENTE | PREÇO UNITÁRIO | TOTAL |
|--------------------|--------------------|---------|------|-------------|----------------|-------|
| I0045 | AJUDANTE DE PINTOR | SEINFRA | H | 0,35000000 | 7,37 | 2,58 |
| I2395 | PINTOR | SEINFRA | H | 0,40000000 | 9,08 | 3,62 |
| TOTAL MAO DE OBRA: | | | | | | 6,20 |

| MATERIAL | | FONTE | UNID | COEFICIENTE | PREÇO UNITÁRIO | TOTAL |
|--------------------------|------------------------------------|---------|------|-------------|----------------|-------|
| I1347 | LIXA PARA MADEIRA/MASSA | SEINFRA | UN | 0,25000000 | 0,52 | 0,13 |
| I1490 | LÍQUIDO SELADOR PARA PINTURA LATEX | SEINFRA | L | 0,12000000 | 11,36 | 1,36 |
| I2096 | TINTA LATEX | SEINFRA | L | 0,17000000 | 13,78 | 2,34 |
| TOTAL MATERIAL: | | | | | | 3,83 |
| VALOR SEM ENCARGOS: | | | | | | 10,03 |
| VALOR ENCARGOS (85.20%): | | | | | | 5,29 |
| VALOR COM ENCARGOS: | | | | | | 15,32 |
| VALOR BDI (25.92%): | | | | | | 3,97 |
| VALOR COM BDI: | | | | | | 19,29 |

4.2. C2210 - RETIRADA DE PORTAS E JANELAS, INCLUSIVE BATENTES (M2)

| MAO DE OBRA | | FONTE | UNID | COEFICIENTE | PREÇO UNITÁRIO | TOTAL |
|--------------------------|----------|---------|------|-------------|----------------|-------|
| I2391 | PEDREIRO | SEINFRA | H | 0,08000000 | 9,05 | 0,72 |
| I2543 | SERVENTE | SEINFRA | H | 0,80000000 | 6,70 | 5,36 |
| TOTAL MAO DE OBRA: | | | | | | 6,08 |
| VALOR SEM ENCARGOS: | | | | | | 6,08 |
| VALOR ENCARGOS (85.20%): | | | | | | 5,20 |
| VALOR COM ENCARGOS: | | | | | | 11,28 |
| VALOR BDI (25.92%): | | | | | | 2,92 |
| VALOR COM BDI: | | | | | | 14,20 |

4.3. C4443 - CERÂMICA ESMALTADA RETIFICADA C/ ARG. PRÉ-FABRICADA ATÉ 30x30cm (900cm²) - PEI-5/PEI-4 - P/ PAREDE (M2)

| MAO DE OBRA | | FONTE | UNID | COEFICIENTE | PREÇO UNITÁRIO | TOTAL |
|--------------------|-------------|---------|------|-------------|----------------|-------|
| I1328 | LADRILHISTA | SEINFRA | H | 0,72000000 | 9,05 | 6,52 |
| I2543 | SERVENTE | SEINFRA | H | 0,72000000 | 6,70 | 4,83 |
| TOTAL MAO DE OBRA: | | | | | | 11,35 |


| MATERIAL | | FONTE | UNID | COEFICIENTE | PREÇO UNITÁRIO | TOTAL |
|--------------------------|--|---------|------|-------------|----------------|-------|
| I6498 | CERÂMICA ESMALTADA RETIFICADA DIMENSÕES ATÉ 30x30cm (900cm²) - PEI-5/PEI-4 | SEINFRA | M2 | 1,10000000 | 29,14 | 32,05 |
| I6508 | ARGAMASSA COLANTE PRÉ-FABRICADA P/ CERÂMICAS E PORCELANATOS | SEINFRA | KG | 6,00000000 | 1,88 | 11,28 |
| TOTAL MATERIAL: | | | | | | 43,33 |
| VALOR SEM ENCARGOS: | | | | | | 54,68 |
| VALOR ENCARGOS (85.20%): | | | | | | 9,66 |
| VALOR COM ENCARGOS: | | | | | | 64,34 |
| VALOR BDI (25.92%): | | | | | | 16,68 |
| VALOR COM BDI: | | | | | | 81,02 |

4.4. C1129 - REJUNTAMENTO C/ ARG. PRÉ-FABRICADA, JUNTA ENTRE 2mm E 6mm EM CERÂMICA, ATÉ 30x30 cm (900 cm²) (PAREDE/PISO) (M2)

| MAO DE OBRA | | FONTE | UNID | COEFICIENTE | PREÇO UNITÁRIO | TOTAL |
|-------------|-------------|---------|------|-------------|----------------|-------|
| I1328 | LADRILHISTA | SEINFRA | H | 0,20000000 | 9,05 | 1,81 |
| I2543 | SERVENTE | SEINFRA | H | 0,20000000 | 6,70 | 1,34 |

Handwritten signature or initials.

| MATERIAL | | | | TOTAL MAO DE OBRA: | | |
|----------|---|---------|------|--------------------------|----------------|-------|
| | | FORTE | UNID | COEFICIENTE | PREÇO UNITÁRIO | TOTAL |
| 10118 | ARGAMASSA PRE-FABRICADA PARA REJUNTAMENTO | SEINFRA | KG | 0,56300000 | 2,69 | 1,57 |
| | | | | TOTAL MAO DE OBRA: | | |
| | | | | TOTAL MATERIAL: | | |
| | | | | VALOR SEM ENCARGOS: | | |
| | | | | VALOR ENCARGOS (85.20%): | | |
| | | | | VALOR COM ENCARGOS: | | |
| | | | | VALOR BDI (25.92%): | | |
| | | | | VALOR COM BDI: | | |



4.5. C1206 - EMASSAMENTO DE ESQUADRIAS DE MADEIRA P/TINTA ÓLEO OU ESMALTE 2 DEMÃOS (M2)

| MAO DE OBRA | | | | TOTAL MAO DE OBRA: | | |
|-------------|--------------------|---------|------|--------------------------|----------------|-------|
| | | FORTE | UNID | COEFICIENTE | PREÇO UNITÁRIO | TOTAL |
| 10045 | AJUDANTE DE PINTOR | SEINFRA | H | 0,30000000 | 7,37 | 2,21 |
| 12395 | PINTOR | SEINFRA | H | 0,35000000 | 9,06 | 3,17 |
| | | | | TOTAL MAO DE OBRA: | | |
| | | | | TOTAL MATERIAL: | | |
| | | | | VALOR SEM ENCARGOS: | | |
| | | | | VALOR ENCARGOS (85.20%): | | |
| | | | | VALOR COM ENCARGOS: | | |
| | | | | VALOR BDI (25.92%): | | |
| | | | | VALOR COM BDI: | | |

4.6. C1280 - ESMALTE DUAS DEMÃOS EM ESQUADRIAS DE MADEIRA (M2)

| MAO DE OBRA | | | | TOTAL MAO DE OBRA: | | |
|-------------|--------------------|---------|------|--------------------------|----------------|-------|
| | | FORTE | UNID | COEFICIENTE | PREÇO UNITÁRIO | TOTAL |
| 10045 | AJUDANTE DE PINTOR | SEINFRA | H | 0,35000000 | 7,37 | 2,58 |
| 12395 | PINTOR | SEINFRA | H | 0,40000000 | 9,06 | 3,62 |
| | | | | TOTAL MAO DE OBRA: | | |
| | | | | TOTAL MATERIAL: | | |
| | | | | VALOR SEM ENCARGOS: | | |
| | | | | VALOR ENCARGOS (85.20%): | | |
| | | | | VALOR COM ENCARGOS: | | |
| | | | | VALOR BDI (25.92%): | | |
| | | | | VALOR COM BDI: | | |

5.1. C1615 - LATEX DUAS DEMÃOS EM PAREDES INTERNAS SIMASSA (M2)


| MAO DE OBRA | | | | TOTAL MAO DE OBRA: | | |
|-------------|--------------------|---------|------|--------------------------|----------------|-------|
| | | FORTE | UNID | COEFICIENTE | PREÇO UNITÁRIO | TOTAL |
| 10045 | AJUDANTE DE PINTOR | SEINFRA | H | 0,35000000 | 7,37 | 2,58 |
| 12395 | PINTOR | SEINFRA | H | 0,40000000 | 9,06 | 3,62 |
| | | | | TOTAL MAO DE OBRA: | | |
| | | | | TOTAL MATERIAL: | | |
| | | | | VALOR SEM ENCARGOS: | | |
| | | | | VALOR ENCARGOS (85.20%): | | |
| | | | | VALOR COM ENCARGOS: | | |
| | | | | VALOR BDI (25.92%): | | |
| | | | | VALOR COM BDI: | | |

Handwritten signatures and initials.

Handwritten mark.

5.2. C1206 - EMASSAMENTO DE ESQUADRIAS DE MADEIRA P/ TINTA ÓLEO OU ESMALTE 2 DEMÃOS (M2)

| MÃO DE OBRA | | | | | | |
|--------------------------|------------------------------|---------|------|-------------|----------------|-------|
| | | FORTE | UNID | COEFICIENTE | PREÇO UNITÁRIO | TOTAL |
| 10045 | AJUDANTE DE PINTOR | SEINFRA | H | 0,30000000 | 7,37 | 2,21 |
| 12395 | PINTOR | SEINFRA | H | 0,35000000 | 9,06 | 3,17 |
| TOTAL MÃO DE OBRA: | | | | | | 5,38 |
| MATERIAL | | | | | | |
| | | FORTE | UNID | COEFICIENTE | PREÇO UNITÁRIO | TOTAL |
| 11347 | LIXA PARA MADEIRA/MASSA | SEINFRA | UN | 0,50000000 | 0,52 | 0,26 |
| 11512 | MASSA CORRIDA A BASE DE ÓLEO | SEINFRA | KG | 0,45000000 | 7,16 | 3,22 |
| TOTAL MATERIAL: | | | | | | 3,48 |
| VALOR SEM ENCARGOS: | | | | | | 8,86 |
| VALOR ENCARGOS (85.20%): | | | | | | 4,59 |
| VALOR COM ENCARGOS: | | | | | | 13,45 |
| VALOR BDI (25.92%): | | | | | | 3,49 |
| VALOR COM BDI: | | | | | | 16,94 |



5.3. C1280 - ESMALTE DUAS DEMÃOS EM ESQUADRIAS DE MADEIRA (M2)

| MÃO DE OBRA | | | | | | |
|--------------------------|--|---------|------|-------------|----------------|-------|
| | | FORTE | UNID | COEFICIENTE | PREÇO UNITÁRIO | TOTAL |
| 10045 | AJUDANTE DE PINTOR | SEINFRA | H | 0,36000000 | 7,37 | 2,58 |
| 12395 | PINTOR | SEINFRA | H | 0,40000000 | 9,06 | 3,62 |
| TOTAL MÃO DE OBRA: | | | | | | 6,20 |
| MATERIAL | | | | | | |
| | | FORTE | UNID | COEFICIENTE | PREÇO UNITÁRIO | TOTAL |
| 10035 | AGUARRAZ MINERAL | SEINFRA | L | 0,04000000 | 12,01 | 0,48 |
| 11100 | ESMALTE SINTÉTICO | SEINFRA | L | 0,16000000 | 20,17 | 3,23 |
| 11199 | FUNDO BRANCO FOSCO NIVELADOR P/ MADEIRAS | SEINFRA | L | 0,13000000 | 9,29 | 1,21 |
| 11347 | LIXA PARA MADEIRA/MASSA | SEINFRA | UN | 0,40000000 | 0,52 | 0,21 |
| TOTAL MATERIAL: | | | | | | 5,13 |
| VALOR SEM ENCARGOS: | | | | | | 11,33 |
| VALOR ENCARGOS (85.20%): | | | | | | 5,29 |
| VALOR COM ENCARGOS: | | | | | | 16,62 |
| VALOR BDI (25.92%): | | | | | | 4,31 |
| VALOR COM BDI: | | | | | | 20,93 |

5.4. C2210 - RETIRADA DE PORTAS E JANELAS, INCLUSIVE BATENTES (M2)

| MÃO DE OBRA | | | | | | |
|--------------------------|----------|---------|------|-------------|----------------|-------|
| | | FORTE | UNID | COEFICIENTE | PREÇO UNITÁRIO | TOTAL |
| 12391 | PEDREIRO | SEINFRA | H | 0,08000000 | 9,05 | 0,72 |
| 12543 | SERVENTE | SEINFRA | H | 0,80000000 | 6,70 | 5,36 |
| TOTAL MÃO DE OBRA: | | | | | | 6,08 |
| VALOR SEM ENCARGOS: | | | | | | 6,08 |
| VALOR ENCARGOS (85.20%): | | | | | | 5,20 |
| VALOR COM ENCARGOS: | | | | | | 11,28 |
| VALOR BDI (25.92%): | | | | | | 2,92 |
| VALOR COM BDI: | | | | | | 14,20 |

5.5. C1985 - PORTA INTERNA DE CEDRO LISA COMPLETA UMA FOLHA (0.60X 2.10)m (UN)

| MÃO DE OBRA | | | | | | |
|--------------------|---|---------|------|-------------|----------------|--------|
| | | FORTE | UNID | COEFICIENTE | PREÇO UNITÁRIO | TOTAL |
| 10041 | AJUDANTE DE CARPINTEIRO | SEINFRA | H | 3,75000000 | 7,37 | 27,64 |
| 10498 | CARPINTEIRO | SEINFRA | H | 3,75000000 | 9,05 | 33,94 |
| 12391 | PEDREIRO | SEINFRA | H | 1,40000000 | 9,05 | 12,67 |
| 12543 | SERVENTE | SEINFRA | H | 1,40000000 | 6,70 | 9,39 |
| TOTAL MÃO DE OBRA: | | | | | | 83,64 |
| MATERIAL | | | | | | |
| | | FORTE | UNID | COEFICIENTE | PREÇO UNITÁRIO | TOTAL |
| 10109 | AREIA MEDIA | SEINFRA | M3 | 0,01060000 | 47,94 | 0,51 |
| 10209 | BATENTE DE PERoba (MADEIRA DE 1A QUALIDADE) PARA PORTA 1FL. | SEINFRA | UN | 1,00000000 | 116,04 | 116,04 |
| 10441 | CAL HIDRATADA | SEINFRA | KG | 1,72000000 | 1,03 | 1,77 |
| 10805 | CIMENTO PORTLAND | SEINFRA | KG | 1,72000000 | 0,43 | 0,74 |
| 11031 | DOBRAÇA DE FERRO PARA PORTA INTERNA | SEINFRA | UN | 3,00000000 | 23,19 | 69,57 |
| 11155 | FECHADURA COMPLETA PARA PORTA INTERNA | SEINFRA | UN | 1,00000000 | 43,24 | 43,24 |

| | | | | | | |
|-------|--|---------|----|------------|--------|--------|
| 11240 | GUARNIÇÃO PEROBA (MADEIRA DE 1A QUALIDADE) 5CM PARA PORTA 1FL. | SEINFRA | UN | 2,00000000 | 34,46 | 68,92 |
| 11590 | PARAFUSO PARA MADEIRA DE 80MM | SEINFRA | UN | 8,00000000 | 0,25 | 2,00 |
| 11706 | PORTA LISA DE CEDRO 0.60X2.10M | SEINFRA | UN | 1,00000000 | 134,21 | 134,21 |
| 11724 | PREGO | SEINFRA | KG | 0,20000000 | 10,58 | 2,12 |
| 11919 | TACO PARA FIXAÇÃO DE BATENTE/RODAPE | SEINFRA | UN | 6,00000000 | 1,30 | 7,80 |



| | |
|--------------------------|--------|
| TOTAL MATERIAL: | 448,92 |
| VALOR SEM ENCARGOS: | 530,56 |
| VALOR ENCARGOS (85.20%): | 71,25 |
| VALOR COM ENCARGOS: | 601,81 |
| VALOR BDI (25.92%): | 155,99 |
| VALOR COM BDI: | 757,80 |

5.6. C1987 - PORTA INTERNA DE CEDRO LISA COMPLETA UMA FOLHA (0.80X 2.10)m (UN)

| MAO DE OBRA | | FORTE | UNID | COEFICIENTE | PREÇO UNITÁRIO | TOTAL |
|--------------------|-------------------------|---------|------|-------------|----------------|-------|
| 10041 | AJUDANTE DE CARPINTEIRO | SEINFRA | H | 3,75000000 | 7,37 | 27,64 |
| 10498 | CARPINTEIRO | SEINFRA | H | 3,75000000 | 9,05 | 33,94 |
| 12391 | PEDREIRO | SEINFRA | H | 1,40000000 | 9,05 | 12,67 |
| 12543 | SERVENTE | SEINFRA | H | 1,40000000 | 6,70 | 9,39 |
| TOTAL MAO DE OBRA: | | | | | | 83,64 |

| MATERIAL | | FORTE | UNID | COEFICIENTE | PREÇO UNITÁRIO | TOTAL |
|-----------------|--|---------|------|-------------|----------------|--------|
| 10109 | AREIA MEDIA | SEINFRA | M3 | 0,01060000 | 47,94 | 0,51 |
| 10209 | BATENTE DE PEROBA (MADEIRA DE 1A QUALIDADE) PARA PORTA 1FL. | SEINFRA | UN | 1,00000000 | 116,04 | 116,04 |
| 10441 | CAL HIDRATADA | SEINFRA | KG | 1,72000000 | 1,03 | 1,77 |
| 10805 | CIMENTO PORTLAND | SEINFRA | KG | 1,72000000 | 0,43 | 0,74 |
| 11031 | DOBRADIÇA DE FERRO PARA PORTA INTERNA | SEINFRA | UN | 3,00000000 | 23,19 | 69,57 |
| 11155 | FECHADURA COMPLETA PARA PORTA INTERNA | SEINFRA | UN | 1,00000000 | 43,24 | 43,24 |
| 11240 | GUARNIÇÃO PEROBA (MADEIRA DE 1A QUALIDADE) 5CM PARA PORTA 1FL. | SEINFRA | UN | 2,00000000 | 34,46 | 68,92 |
| 11590 | PARAFUSO PARA MADEIRA DE 80MM | SEINFRA | UN | 8,00000000 | 0,25 | 2,00 |
| 11708 | PORTA LISA DE CEDRO 0.80X2.10M | SEINFRA | UN | 1,00000000 | 179,71 | 179,71 |
| 11724 | PREGO | SEINFRA | KG | 0,20000000 | 10,58 | 2,12 |
| 11919 | TACO PARA FIXAÇÃO DE BATENTE/RODAPE | SEINFRA | UN | 6,00000000 | 1,30 | 7,80 |
| TOTAL MATERIAL: | | | | | | 492,42 |

| | |
|--------------------------|--------|
| VALOR SEM ENCARGOS: | 576,06 |
| VALOR ENCARGOS (85.20%): | 71,25 |
| VALOR COM ENCARGOS: | 647,31 |
| VALOR BDI (25.92%): | 167,78 |
| VALOR COM BDI: | 815,09 |

5.7. C1206 - EMASSAMENTO DE ESQUADRIAS DE MADEIRA P/TINTA ÓLEO OU ESMALTE 2 DEMÃOS (M2)

| MAO DE OBRA | | FORTE | UNID | COEFICIENTE | PREÇO UNITÁRIO | TOTAL |
|--------------------|--------------------|---------|------|-------------|----------------|-------|
| 10045 | AJUDANTE DE PINTOR | SEINFRA | H | 0,30000000 | 7,37 | 2,21 |
| 12395 | PINTOR | SEINFRA | H | 0,35000000 | 9,06 | 3,17 |
| TOTAL MAO DE OBRA: | | | | | | 5,38 |

| MATERIAL | | FORTE | UNID | COEFICIENTE | PREÇO UNITÁRIO | TOTAL |
|-----------------|------------------------------|---------|------|-------------|----------------|-------|
| 11347 | LIXA PARA MADEIRA/MASSA | SEINFRA | UN | 0,50000000 | 0,52 | 0,26 |
| 11512 | MASSA CORRIDA A BASE DE OLEO | SEINFRA | KG | 0,45000000 | 7,16 | 3,22 |
| TOTAL MATERIAL: | | | | | | 3,48 |

| | |
|--------------------------|-------|
| VALOR SEM ENCARGOS: | 8,86 |
| VALOR ENCARGOS (85.20%): | 4,59 |
| VALOR COM ENCARGOS: | 13,45 |
| VALOR BDI (25.92%): | 3,49 |
| VALOR COM BDI: | 16,94 |

5.8. C1280 - ESMALTE DUAS DEMÃOS EM ESQUADRIAS DE MADEIRA (M2)

| MAO DE OBRA | | FORTE | UNID | COEFICIENTE | PREÇO UNITÁRIO | TOTAL |
|-------------|--------------------|---------|------|-------------|----------------|-------|
| 10045 | AJUDANTE DE PINTOR | SEINFRA | H | 0,35000000 | 7,37 | 2,58 |
| 12395 | PINTOR | SEINFRA | H | 0,40000000 | 9,06 | 3,62 |

| MATERIAL | | | | TOTAL MAO DE OBRA: | | 6,20 |
|--------------------------|--|---------|------|--------------------|----------------|-------|
| | | FORTE | UNID | COEFICIENTE | PREÇO UNITÁRIO | TOTAL |
| I0035 | AGUARRAZ MINERAL | SEINFRA | L | 0,04000000 | 12,01 | 0,48 |
| I1100 | ESMALTE SINTETICO | SEINFRA | L | 0,16000000 | 20,17 | 3,23 |
| I1199 | FUNDO BRANCO FOSCO NIVELADOR P/ MADEIRAS | SEINFRA | L | 0,13000000 | 9,29 | 1,21 |
| I1347 | LIXA PARA MADEIRA/MASSA | SEINFRA | UN | 0,40000000 | 0,52 | 0,21 |
| TOTAL MATERIAL: | | | | | | 5,13 |
| VALOR SEM ENCARGOS: | | | | | | 11,33 |
| VALOR ENCARGOS (85.20%): | | | | | | 5,29 |
| VALOR COM ENCARGOS: | | | | | | 16,62 |
| VALOR BDI (25.92%): | | | | | | 4,31 |
| VALOR COM BDI: | | | | | | 20,93 |



5.9. C1618 - LAVATÓRIO DE LOUÇA BRANCA C/COLUNA, C/ TORNEIRA E ACESSÓRIOS (UN)

| MAO DE OBRA | | FORTE | UNID | COEFICIENTE | PREÇO UNITÁRIO | TOTAL |
|--------------------|-----------------------|---------|------|-------------|----------------|-------|
| I0043 | AJUDANTE DE ENCANADOR | SEINFRA | H | 3,30000000 | 7,37 | 24,32 |
| I2320 | ENCANADOR | SEINFRA | H | 3,30000000 | 9,05 | 29,86 |
| TOTAL MAO DE OBRA: | | | | | | 54,18 |

| MATERIAL | | FORTE | UNID | COEFICIENTE | PREÇO UNITÁRIO | TOTAL |
|--------------------------|--|---------|------|-------------|----------------|--------|
| I0301 | BUCHA PLASTICA 8MM | SEINFRA | UN | 2,00000000 | 0,17 | 0,34 |
| I1091 | ENGATE CROMADO | SEINFRA | UN | 2,00000000 | 15,10 | 30,20 |
| I1180 | FITA DE VEDAÇÃO | SEINFRA | M | 1,12000000 | 0,19 | 0,21 |
| I343 | LAVATÓRIO DE LOUÇA BRANCA COM COLUNA | SEINFRA | UN | 1,00000000 | 154,13 | 154,13 |
| I1579 | PARAFUSO CROMADO P/FIXAÇÃO SANITARIOS | SEINFRA | UN | 2,00000000 | 1,62 | 3,24 |
| I1864 | SIFÃO METALICO TIPO COPO DN 1"x1 1/2" | SEINFRA | UN | 1,00000000 | 80,75 | 80,75 |
| I2132 | TORNEIRA DE PRESSÃO CROMADA P/LAVATORIO 1/2' | SEINFRA | UN | 1,00000000 | 62,17 | 62,17 |
| TOTAL MATERIAL: | | | | | | 331,04 |
| VALOR SEM ENCARGOS: | | | | | | 385,22 |
| VALOR ENCARGOS (85.20%): | | | | | | 46,18 |
| VALOR COM ENCARGOS: | | | | | | 431,40 |
| VALOR BDI (25.92%): | | | | | | 111,82 |
| VALOR COM BDI: | | | | | | 543,22 |

5.10. C0349 - BACIA DE LOUÇA BRANCA C/CAIXA ACOPLADA, ENTRADA HORIZONTAL (UN)

| MAO DE OBRA | | FORTE | UNID | COEFICIENTE | PREÇO UNITÁRIO | TOTAL |
|--------------------|-----------------------|---------|------|-------------|----------------|-------|
| I0043 | AJUDANTE DE ENCANADOR | SEINFRA | H | 2,00000000 | 7,37 | 14,74 |
| I2320 | ENCANADOR | SEINFRA | H | 2,00000000 | 9,05 | 18,10 |
| TOTAL MAO DE OBRA: | | | | | | 32,84 |


| MATERIAL | | FORTE | UNID | COEFICIENTE | PREÇO UNITÁRIO | TOTAL |
|--------------------------|---|---------|------|-------------|----------------|--------|
| I0170 | BACIA LOUÇA BRANCA COM SAÍDA HORIZONTAL | SEINFRA | UN | 1,00000000 | 104,15 | 104,15 |
| I0301 | BUCHA PLASTICA 8MM | SEINFRA | UN | 2,00000000 | 0,17 | 0,34 |
| I0406 | CAIXA ACOPLADA DE LOUÇA BRANCA PARA BACIA | SEINFRA | UN | 1,00000000 | 178,60 | 178,60 |
| I0848 | CONEXÃO 4"x48MM PARA BACIA C/SAÍDA HORIZONTAL | SEINFRA | UN | 1,00000000 | 21,27 | 21,27 |
| I1091 | ENGATE CROMADO | SEINFRA | UN | 1,00000000 | 15,10 | 15,10 |
| I1092 | ENGATE DE PVC | SEINFRA | UN | 1,00000000 | 4,64 | 4,64 |
| I1180 | FITA DE VEDAÇÃO | SEINFRA | M | 0,58000000 | 0,19 | 0,11 |
| I1579 | PARAFUSO CROMADO P/FIXAÇÃO SANITARIOS | SEINFRA | UN | 2,00000000 | 1,62 | 3,24 |
| I1925 | TAMPA PLASTICA PARA BACIA | SEINFRA | UN | 1,00000000 | 23,41 | 23,41 |
| TOTAL MATERIAL: | | | | | | 350,86 |
| VALOR SEM ENCARGOS: | | | | | | 383,70 |
| VALOR ENCARGOS (85.20%): | | | | | | 27,98 |
| VALOR COM ENCARGOS: | | | | | | 411,68 |
| VALOR BDI (25.92%): | | | | | | 106,71 |
| VALOR COM BDI: | | | | | | 518,39 |

5.11. C0797 - CHUVEIRO PLÁSTICO (INSTALADO) (UN)

| MAO DE OBRA | | FORTE | UNID | COEFICIENTE | PREÇO UNITÁRIO | TOTAL |
|-------------|-----------|---------|------|-------------|----------------|-------|
| I2320 | ENCANADOR | SEINFRA | H | 0,25000000 | 9,05 | 2,26 |

Handwritten initials and a signature.

| MATERIAL | | FORTE | UNID | COEFICIENTE | PREÇO UNITÁRIO | TOTAL |
|--------------------------|-------------------|---------|------|-------------|----------------|-------|
| I0796 | CHUVEIRO PLASTICO | SEINFRA | UN | 1,00000000 | 6,11 | 6,11 |
| I1180 | FITA DE VEDAÇÃO | SEINFRA | M | 0,35000000 | 0,19 | 0,07 |
| TOTAL MAO DE OBRA: | | | | | | 2,28 |
| TOTAL MATERIAL: | | | | | | 6,18 |
| VALOR SEM ENCARGOS: | | | | | | 8,44 |
| VALOR ENCARGOS (85.20%): | | | | | | 1,93 |
| VALOR COM ENCARGOS: | | | | | | 10,37 |
| VALOR BDI (25.92%): | | | | | | 2,69 |
| VALOR COM BDI: | | | | | | 13,06 |



6.1. C1615 - LATEX DUAS DEMÃOS EM PAREDES INTERNAS S/MASSA (M2)

| MAO DE OBRA | | FORTE | UNID | COEFICIENTE | PREÇO UNITÁRIO | TOTAL |
|--------------------|--------------------|---------|------|-------------|----------------|-------|
| I0045 | AJUDANTE DE PINTOR | SEINFRA | H | 0,35000000 | 7,37 | 2,58 |
| I2395 | PINTOR | SEINFRA | H | 0,40000000 | 9,06 | 3,62 |
| TOTAL MAO DE OBRA: | | | | | | 6,20 |

| MATERIAL | | FORTE | UNID | COEFICIENTE | PREÇO UNITÁRIO | TOTAL |
|-----------------|------------------------------------|---------|------|-------------|----------------|-------|
| I1347 | LIXA PARA MADEIRA/MASSA | SEINFRA | UN | 0,25000000 | 0,52 | 0,13 |
| I1490 | LÍQUIDO SELADOR PARA PINTURA LATEX | SEINFRA | L | 0,12000000 | 11,36 | 1,36 |
| I2096 | TINTA LATEX | SEINFRA | L | 0,17000000 | 13,78 | 2,34 |
| TOTAL MATERIAL: | | | | | | 3,83 |

| | | | | | | |
|--------------------------|--|--|--|--|--|-------|
| VALOR SEM ENCARGOS: | | | | | | 10,03 |
| VALOR ENCARGOS (85.20%): | | | | | | 5,29 |
| VALOR COM ENCARGOS: | | | | | | 15,32 |
| VALOR BDI (25.92%): | | | | | | 3,97 |
| VALOR COM BDI: | | | | | | 19,29 |

6.2. C1206 - EMASSAMENTO DE ESQUADRIAS DE MADEIRA PITINTA ÓLEO OU ESMALTE 2 DEMÃOS (M2)

| MAO DE OBRA | | FORTE | UNID | COEFICIENTE | PREÇO UNITÁRIO | TOTAL |
|--------------------|--------------------|---------|------|-------------|----------------|-------|
| I0045 | AJUDANTE DE PINTOR | SEINFRA | H | 0,30000000 | 7,37 | 2,21 |
| I2395 | PINTOR | SEINFRA | H | 0,35000000 | 9,06 | 3,17 |
| TOTAL MAO DE OBRA: | | | | | | 5,38 |

| MATERIAL | | FORTE | UNID | COEFICIENTE | PREÇO UNITÁRIO | TOTAL |
|-----------------|------------------------------|---------|------|-------------|----------------|-------|
| I1347 | LIXA PARA MADEIRA/MASSA | SEINFRA | UN | 0,50000000 | 0,52 | 0,26 |
| I1512 | MASSA CORRIDA A BASE DE ÓLEO | SEINFRA | KG | 0,45000000 | 7,16 | 3,22 |
| TOTAL MATERIAL: | | | | | | 3,48 |

| | | | | | | |
|--------------------------|--|--|--|--|--|-------|
| VALOR SEM ENCARGOS: | | | | | | 8,86 |
| VALOR ENCARGOS (85.20%): | | | | | | 4,59 |
| VALOR COM ENCARGOS: | | | | | | 13,45 |
| VALOR BDI (25.92%): | | | | | | 3,49 |
| VALOR COM BDI: | | | | | | 16,94 |

6.3. C1280 - ESMALTE DUAS DEMÃOS EM ESQUADRIAS DE MADEIRA (M2)

| MAO DE OBRA | | FORTE | UNID | COEFICIENTE | PREÇO UNITÁRIO | TOTAL |
|--------------------|--------------------|---------|------|-------------|----------------|-------|
| I0045 | AJUDANTE DE PINTOR | SEINFRA | H | 0,35000000 | 7,37 | 2,58 |
| I2395 | PINTOR | SEINFRA | H | 0,40000000 | 9,06 | 3,62 |
| TOTAL MAO DE OBRA: | | | | | | 6,20 |

| MATERIAL | | FORTE | UNID | COEFICIENTE | PREÇO UNITÁRIO | TOTAL |
|-----------------|--|---------|------|-------------|----------------|-------|
| I0035 | AGUARRAZ MINERAL | SEINFRA | L | 0,04000000 | 12,01 | 0,48 |
| I1100 | ESMALTE SINTETICO | SEINFRA | L | 0,16000000 | 20,17 | 3,23 |
| I1199 | FUNDO BRANCO FOSCO NIVELADOR P/ MADEIRAS | SEINFRA | L | 0,13000000 | 9,29 | 1,21 |
| I1347 | LIXA PARA MADEIRA/MASSA | SEINFRA | UN | 0,40000000 | 0,52 | 0,21 |
| TOTAL MATERIAL: | | | | | | 5,13 |

| | | | | | | |
|--------------------------|--|--|--|--|--|-------|
| VALOR SEM ENCARGOS: | | | | | | 11,33 |
| VALOR ENCARGOS (85.20%): | | | | | | 5,29 |
| VALOR COM ENCARGOS: | | | | | | 16,62 |
| VALOR BDI (25.92%): | | | | | | 4,31 |
| VALOR COM BDI: | | | | | | 20,93 |

Handwritten initials and signatures.

Handwritten mark.

7.1. C1615 - LATEX DUAS DEMÃOS EM PAREDES INTERNAS S/MASSA (M2)

| MÃO DE OBRA | | FORTE | UNID | COEFICIENTE | PREÇO UNITÁRIO | TOTAL |
|--------------------------|------------------------------------|---------|------|-------------|----------------|-------|
| 10045 | AJUDANTE DE PINTOR | SEINFRA | H | 0,35000000 | 7,37 | 2,56 |
| 12395 | PINTOR | SEINFRA | H | 0,40000000 | 9,06 | 3,62 |
| TOTAL MÃO DE OBRA: | | | | | | 6,20 |
| MATERIAL | | FORTE | UNID | COEFICIENTE | PREÇO UNITÁRIO | TOTAL |
| 11347 | LIXA PARA MADEIRA/MASSA | SEINFRA | UN | 0,25000000 | 0,52 | 0,13 |
| 11490 | LÍQUIDO SELADOR PARA PINTURA LATEX | SEINFRA | L | 0,12000000 | 11,36 | 1,36 |
| 12096 | TINTA LATEX | SEINFRA | L | 0,17000000 | 13,78 | 2,34 |
| TOTAL MATERIAL: | | | | | | 3,83 |
| VALOR SEM ENCARGOS: | | | | | | 10,03 |
| VALOR ENCARGOS (85,20%): | | | | | | 5,29 |
| VALOR COM ENCARGOS: | | | | | | 15,32 |
| VALOR BDI (25,92%): | | | | | | 3,97 |
| VALOR COM BDI: | | | | | | 19,29 |



7.2. C1206 - EMASSAMENTO DE ESQUADRIAS DE MADEIRA P/TINTA ÓLEO OU ESMALTE 2 DEMÃOS (M2)

| MÃO DE OBRA | | FORTE | UNID | COEFICIENTE | PREÇO UNITÁRIO | TOTAL |
|--------------------------|------------------------------|---------|------|-------------|----------------|-------|
| 10045 | AJUDANTE DE PINTOR | SEINFRA | H | 0,30000000 | 7,37 | 2,21 |
| 12395 | PINTOR | SEINFRA | H | 0,35000000 | 9,06 | 3,17 |
| TOTAL MÃO DE OBRA: | | | | | | 5,38 |
| MATERIAL | | FORTE | UNID | COEFICIENTE | PREÇO UNITÁRIO | TOTAL |
| 11347 | LIXA PARA MADEIRA/MASSA | SEINFRA | UN | 0,50000000 | 0,52 | 0,26 |
| 11512 | MASSA CORRIDA A BASE DE ÓLEO | SEINFRA | KG | 0,45000000 | 7,16 | 3,22 |
| TOTAL MATERIAL: | | | | | | 3,48 |
| VALOR SEM ENCARGOS: | | | | | | 8,86 |
| VALOR ENCARGOS (85,20%): | | | | | | 4,59 |
| VALOR COM ENCARGOS: | | | | | | 13,45 |
| VALOR BDI (25,92%): | | | | | | 3,49 |
| VALOR COM BDI: | | | | | | 16,94 |

7.3. C1280 - ESMALTE DUAS DEMÃOS EM ESQUADRIAS DE MADEIRA (M2)

| MÃO DE OBRA | | FORTE | UNID | COEFICIENTE | PREÇO UNITÁRIO | TOTAL |
|--------------------------|--|---------|------|-------------|----------------|-------|
| 10045 | AJUDANTE DE PINTOR | SEINFRA | H | 0,35000000 | 7,37 | 2,56 |
| 12395 | PINTOR | SEINFRA | H | 0,40000000 | 9,06 | 3,62 |
| TOTAL MÃO DE OBRA: | | | | | | 6,20 |
| MATERIAL | | FORTE | UNID | COEFICIENTE | PREÇO UNITÁRIO | TOTAL |
| 10035 | AGUARRAZ MINERAL | SEINFRA | L | 0,04000000 | 12,01 | 0,48 |
| 11100 | ESMALTE SINTÉTICO | SEINFRA | L | 0,16000000 | 20,17 | 3,23 |
| 11199 | FUNDO BRANCO FOSCO NIVELADOR P/ MADEIRAS | SEINFRA | L | 0,13000000 | 9,29 | 1,21 |
| 11347 | LIXA PARA MADEIRA/MASSA | SEINFRA | UN | 0,40000000 | 0,52 | 0,21 |
| TOTAL MATERIAL: | | | | | | 5,13 |
| VALOR SEM ENCARGOS: | | | | | | 11,33 |
| VALOR ENCARGOS (85,20%): | | | | | | 5,29 |
| VALOR COM ENCARGOS: | | | | | | 16,62 |
| VALOR BDI (25,92%): | | | | | | 4,31 |
| VALOR COM BDI: | | | | | | 20,93 |

8.1. C1615 - LATEX DUAS DEMÃOS EM PAREDES INTERNAS S/MASSA (M2)

| MÃO DE OBRA | | FORTE | UNID | COEFICIENTE | PREÇO UNITÁRIO | TOTAL |
|--------------------|------------------------------------|---------|------|-------------|----------------|-------|
| 10045 | AJUDANTE DE PINTOR | SEINFRA | H | 0,35000000 | 7,37 | 2,56 |
| 12395 | PINTOR | SEINFRA | H | 0,40000000 | 9,06 | 3,62 |
| TOTAL MÃO DE OBRA: | | | | | | 6,20 |
| MATERIAL | | FORTE | UNID | COEFICIENTE | PREÇO UNITÁRIO | TOTAL |
| 11347 | LIXA PARA MADEIRA/MASSA | SEINFRA | UN | 0,25000000 | 0,52 | 0,13 |
| 11490 | LÍQUIDO SELADOR PARA PINTURA LATEX | SEINFRA | L | 0,12000000 | 11,36 | 1,36 |
| 12096 | TINTA LATEX | SEINFRA | L | 0,17000000 | 13,78 | 2,34 |
| TOTAL MATERIAL: | | | | | | 3,83 |



| | |
|--------------------------|-------|
| VALOR SEM ENCARGOS: | 10,03 |
| VALOR ENCARGOS (85.20%): | 5,29 |
| VALOR COM ENCARGOS: | 15,32 |
| VALOR BDI (25.92%): | 3,97 |
| VALOR COM BDI: | 19,29 |

8.2. C1206 - EMASSAMENTO DE ESQUADRIAS DE MADEIRA P/TINTA ÓLEO OU ESMALTE 2 DEMÃOS (M2)

| MAO DE OBRA | | FORTE | UNID | COEFICIENTE | PREÇO UNITÁRIO | TOTAL |
|--------------------------|-------------------------------|---------|------|-------------|----------------|-------|
| 10045 | AJUDANTE DE PINTOR | SEINFRA | H | 0,30000000 | 7,37 | 2,21 |
| 12395 | PINTOR | SEINFRA | H | 0,35000000 | 9,06 | 3,17 |
| TOTAL MAO DE OBRA: | | | | | | 5,38 |
| MATERIAL | | FORTE | UNID | COEFICIENTE | PREÇO UNITÁRIO | TOTAL |
| 11347 | LIXA PARA MADEIRA/MASSA | SEINFRA | UN | 0,50000000 | 0,52 | 0,26 |
| 11512 | MASSA CORRIDA A. BASE DE OLEO | SEINFRA | KG | 0,45000000 | 7,16 | 3,22 |
| TOTAL MATERIAL: | | | | | | 3,48 |
| VALOR SEM ENCARGOS: | | | | | | 8,86 |
| VALOR ENCARGOS (85.20%): | | | | | | 4,59 |
| VALOR COM ENCARGOS: | | | | | | 13,45 |
| VALOR BDI (25.92%): | | | | | | 3,49 |
| VALOR COM BDI: | | | | | | 16,94 |

8.3. C1280 - ESMALTE DUAS DEMÃOS EM ESQUADRIAS DE MADEIRA (M2)


| MAO DE OBRA | | FORTE | UNID | COEFICIENTE | PREÇO UNITÁRIO | TOTAL |
|--------------------------|--|---------|------|-------------|----------------|-------|
| 10045 | AJUDANTE DE PINTOR | SEINFRA | H | 0,35000000 | 7,37 | 2,58 |
| 12395 | PINTOR | SEINFRA | H | 0,40000000 | 9,06 | 3,62 |
| TOTAL MAO DE OBRA: | | | | | | 6,20 |
| MATERIAL | | FORTE | UNID | COEFICIENTE | PREÇO UNITÁRIO | TOTAL |
| 10035 | AGUARRAZ MINERAL | SEINFRA | L | 0,04000000 | 12,01 | 0,48 |
| 11100 | ESMALTE SINTETICO | SEINFRA | L | 0,16000000 | 20,17 | 3,23 |
| 11199 | FUNDO BRANCO FOSCO NIVELADOR P/ MADEIRAS | SEINFRA | L | 0,13000000 | 9,29 | 1,21 |
| 11347 | LIXA PARA MADEIRA/MASSA | SEINFRA | UN | 0,40000000 | 0,52 | 0,21 |
| TOTAL MATERIAL: | | | | | | 5,13 |
| VALOR SEM ENCARGOS: | | | | | | 11,33 |
| VALOR ENCARGOS (85.20%): | | | | | | 5,29 |
| VALOR COM ENCARGOS: | | | | | | 16,62 |
| VALOR BDI (25.92%): | | | | | | 4,31 |
| VALOR COM BDI: | | | | | | 20,93 |

9.1. C1615 - LATEX DUAS DEMÃOS EM PAREDES INTERNAS S/MASSA (M2)

| MAO DE OBRA | | FORTE | UNID | COEFICIENTE | PREÇO UNITÁRIO | TOTAL |
|--------------------------|------------------------------------|---------|------|-------------|----------------|-------|
| 10045 | AJUDANTE DE PINTOR | SEINFRA | H | 0,35000000 | 7,37 | 2,58 |
| 12395 | PINTOR | SEINFRA | H | 0,40000000 | 9,06 | 3,62 |
| TOTAL MAO DE OBRA: | | | | | | 6,20 |
| MATERIAL | | FORTE | UNID | COEFICIENTE | PREÇO UNITÁRIO | TOTAL |
| 11347 | LIXA PARA MADEIRA/MASSA | SEINFRA | UN | 0,25000000 | 0,52 | 0,13 |
| 11490 | LÍQUIDO SELADOR PARA PINTURA LATEX | SEINFRA | L | 0,12000000 | 11,36 | 1,36 |
| 12096 | TINTA LATEX | SEINFRA | L | 0,17000000 | 13,78 | 2,34 |
| TOTAL MATERIAL: | | | | | | 3,83 |
| VALOR SEM ENCARGOS: | | | | | | 10,03 |
| VALOR ENCARGOS (85.20%): | | | | | | 5,29 |
| VALOR COM ENCARGOS: | | | | | | 15,32 |
| VALOR BDI (25.92%): | | | | | | 3,97 |
| VALOR COM BDI: | | | | | | 19,29 |

10.1. C1064 - DEMOLIÇÃO DE PISO CERÂMICO (M2)

| MAO DE OBRA | | FORTE | UNID | COEFICIENTE | PREÇO UNITÁRIO | TOTAL |
|-------------|----------|---------|------|-------------|----------------|-------|
| 12391 | PEDREIRO | SEINFRA | H | 0,07000000 | 9,05 | 0,63 |
| 12543 | SERVENTE | SEINFRA | H | 0,70000000 | 6,70 | 4,69 |



| | |
|--------------------------|-------|
| TOTAL MAO DE OBRA: | 5,32 |
| VALOR SEM ENCARGOS: | 5,32 |
| VALOR ENCARGOS (85,20%): | 4,54 |
| VALOR COM ENCARGOS: | 9,86 |
| VALOR BDI (25,92%): | 2,56 |
| VALOR COM BDI: | 12,42 |

10.2. C1071 - DEMOLIÇÃO DE REVESTIMENTO CIAZULEJOS (M2)

| MAO DE OBRA | | FONTE | UNID | COEFICIENTE | PREÇO UNITÁRIO | TOTAL |
|--------------------------|----------|---------|------|-------------|----------------|-------|
| 12391 | PEDREIRO | SEINFRA | H | 0,25000000 | 9,05 | 2,26 |
| 12543 | SERVENTE | SEINFRA | H | 2,50000000 | 6,70 | 16,76 |
| TOTAL MAO DE OBRA: | | | | | | 19,02 |
| VALOR SEM ENCARGOS: | | | | | | 19,02 |
| VALOR ENCARGOS (85,20%): | | | | | | 16,22 |
| VALOR COM ENCARGOS: | | | | | | 35,24 |
| VALOR BDI (25,92%): | | | | | | 9,13 |
| VALOR COM BDI: | | | | | | 44,37 |

10.3. C1211 - EMBOÇO C/ ARGAMASSA DE CIMENTO, ARENOSO E AREIA S/PENEIRAR TRAÇO 1:7:3 ESP.= 20mm P/ PAREDE (M2)


| MAO DE OBRA | | FONTE | UNID | COEFICIENTE | PREÇO UNITÁRIO | TOTAL |
|--------------------------|------------------|---------|------|-------------|----------------|-------|
| 12391 | PEDREIRO | SEINFRA | H | 0,80000000 | 9,05 | 5,43 |
| 12543 | SERVENTE | SEINFRA | H | 0,80000000 | 6,70 | 5,36 |
| TOTAL MAO DE OBRA: | | | | | | 10,79 |
| MATERIAL | | FONTE | UNID | COEFICIENTE | PREÇO UNITÁRIO | TOTAL |
| 10109 | AREIA MEDIA | SEINFRA | M3 | 0,00950000 | 47,94 | 0,46 |
| 10112 | ARENOSO | SEINFRA | M3 | 0,02210000 | 48,88 | 1,08 |
| 10805 | CIMENTO PORTLAND | SEINFRA | KG | 3,80000000 | 0,43 | 1,63 |
| TOTAL MATERIAL: | | | | | | 3,17 |
| VALOR SEM ENCARGOS: | | | | | | 13,96 |
| VALOR ENCARGOS (85,20%): | | | | | | 9,21 |
| VALOR COM ENCARGOS: | | | | | | 23,17 |
| VALOR BDI (25,92%): | | | | | | 6,04 |
| VALOR COM BDI: | | | | | | 29,18 |

10.4. C4443 - CERÂMICA ESMALTADA RETIFICADA C/ ARG. PRÉ-FABRICADA ATÉ 30x30cm (900cm²) - PEI-5/PEI-4 - P/ PAREDE (M2)

| MAO DE OBRA | | FONTE | UNID | COEFICIENTE | PREÇO UNITÁRIO | TOTAL |
|--------------------------|---|---------|------|-------------|----------------|-------|
| 11328 | LADRILHISTA | SEINFRA | H | 0,72000000 | 9,05 | 6,52 |
| 12543 | SERVENTE | SEINFRA | H | 0,72000000 | 6,70 | 4,83 |
| TOTAL MAO DE OBRA: | | | | | | 11,35 |
| MATERIAL | | FONTE | UNID | COEFICIENTE | PREÇO UNITÁRIO | TOTAL |
| 16498 | CERÂMICA ESMALTADA RETIFICADA DIMENSÕES ATÉ 30x30cm (900 cm²) - PEI-5/PEI-4 | SEINFRA | M2 | 1,10000000 | 29,14 | 32,05 |
| 16508 | ARGAMASSA COLANTE PRÉ-FABRICADA P/ CERÂMICAS E PORCELANATOS | SEINFRA | KG | 6,00000000 | 1,88 | 11,28 |
| TOTAL MATERIAL: | | | | | | 43,33 |
| VALOR SEM ENCARGOS: | | | | | | 54,68 |
| VALOR ENCARGOS (85,20%): | | | | | | 9,66 |
| VALOR COM ENCARGOS: | | | | | | 64,34 |
| VALOR BDI (25,92%): | | | | | | 16,68 |
| VALOR COM BDI: | | | | | | 81,02 |

10.5. C2180 - REGULARIZAÇÃO DE BASE C/ ARGAMASSA CIMENTO E AREIA S/ PENEIRAR, TRAÇO 1:5 - ESP= 3cm (M2)

| MAO DE OBRA | | FONTE | UNID | COEFICIENTE | PREÇO UNITÁRIO | TOTAL |
|--------------------|------------------|---------|------|-------------|----------------|-------|
| 12391 | PEDREIRO | SEINFRA | H | 0,25000000 | 9,05 | 2,26 |
| 12543 | SERVENTE | SEINFRA | H | 0,55000000 | 6,70 | 3,69 |
| TOTAL MAO DE OBRA: | | | | | | 5,95 |
| MATERIAL | | FONTE | UNID | COEFICIENTE | PREÇO UNITÁRIO | TOTAL |
| 10109 | AREIA MEDIA | SEINFRA | M3 | 0,03650000 | 47,94 | 1,75 |
| 10805 | CIMENTO PORTLAND | SEINFRA | KG | 8,78000000 | 0,43 | 3,77 |
| TOTAL MATERIAL: | | | | | | 5,52 |



| | |
|--------------------------|-------|
| VALOR SEM ENCARGOS: | 11,47 |
| VALOR ENCARGOS (85.20%): | 5,07 |
| VALOR COM ENCARGOS: | 16,54 |
| VALOR BDI (25.92%): | 4,29 |
| VALOR COM BDI: | 20,83 |

10.6. C2996 - CERÂMICA ESMALTADA RETIFICADA C/ ARG. PRÉ-FABRICADA ATÉ 30x30 cm (900 cm²) - PEI-5/PEI-4 - P/ PISO (M2)

| MÃO DE OBRA | | FONTE | UNID | COEFICIENTE | PREÇO UNITÁRIO | TOTAL |
|--------------------|-------------|---------|------|-------------|----------------|-------|
| 11328 | LADRILHISTA | SEINFRA | H | 0,60000000 | 9,05 | 5,43 |
| 12543 | SERVENTE | SEINFRA | H | 0,60000000 | 6,70 | 4,02 |
| TOTAL MÃO DE OBRA: | | | | | | 9,45 |

| MATERIAL | | FONTE | UNID | COEFICIENTE | PREÇO UNITÁRIO | TOTAL |
|--------------------------|---|---------|------|-------------|----------------|-------|
| 16498 | CERÂMICA ESMALTADA RETIFICADA DIMENSÕES ATÉ 30x30cm (900 cm²) - PEI-5/PEI-4 | SEINFRA | M2 | 1,10000000 | 29,14 | 32,05 |
| 16508 | ARGAMASSA COLANTE PRÉ-FABRICADA P/ CERÂMICAS E PORCELANATOS | SEINFRA | KG | 6,00000000 | 1,88 | 11,28 |
| TOTAL MATERIAL: | | | | | | 43,33 |
| VALOR SEM ENCARGOS: | | | | | | 52,78 |
| VALOR ENCARGOS (85.20%): | | | | | | 8,06 |
| VALOR COM ENCARGOS: | | | | | | 60,84 |
| VALOR BDI (25.92%): | | | | | | 16,77 |
| VALOR COM BDI: | | | | | | 76,61 |

C1120 - REJUNTAMENTO C/ ARG. PRÉ-FABRICADA, JUNTA ATÉ 2mm EM CERÂMICA, ATÉ 30x30 cm (900 cm²) (PAREDE/PISO) (M2)

| MÃO DE OBRA | | FONTE | UNID | COEFICIENTE | PREÇO UNITÁRIO | TOTAL |
|--------------------|-------------|---------|------|-------------|----------------|-------|
| 11328 | LADRILHISTA | SEINFRA | H | 0,20000000 | 9,05 | 1,81 |
| 12543 | SERVENTE | SEINFRA | H | 0,20000000 | 6,70 | 1,34 |
| TOTAL MÃO DE OBRA: | | | | | | 3,15 |

| MATERIAL | | FONTE | UNID | COEFICIENTE | PREÇO UNITÁRIO | TOTAL |
|--------------------------|---|---------|------|-------------|----------------|-------|
| 10118 | ARGAMASSA PRÉ-FABRICADA PARA REJUNTAMENTO | SEINFRA | KG | 0,23300000 | 2,69 | 0,63 |
| TOTAL MATERIAL: | | | | | | 0,63 |
| VALOR SEM ENCARGOS: | | | | | | 3,78 |
| VALOR ENCARGOS (85.20%): | | | | | | 2,68 |
| VALOR COM ENCARGOS: | | | | | | 6,46 |
| VALOR BDI (25.92%): | | | | | | 1,67 |
| VALOR COM BDI: | | | | | | 8,13 |


10.8. C1615 - LATEX DUAS DEMÃOS EM PAREDES INTERNAS S/MASSA (M2)

| MÃO DE OBRA | | FONTE | UNID | COEFICIENTE | PREÇO UNITÁRIO | TOTAL |
|--------------------|--------------------|---------|------|-------------|----------------|-------|
| 10045 | AJUDANTE DE PINTOR | SEINFRA | H | 0,35000000 | 7,37 | 2,58 |
| 12395 | PINTOR | SEINFRA | H | 0,40000000 | 9,06 | 3,62 |
| TOTAL MÃO DE OBRA: | | | | | | 6,20 |

| MATERIAL | | FONTE | UNID | COEFICIENTE | PREÇO UNITÁRIO | TOTAL |
|--------------------------|------------------------------------|---------|------|-------------|----------------|-------|
| 11347 | LIXA PARA MADEIRA/MASSA | SEINFRA | UN | 0,25000000 | 0,52 | 0,13 |
| 11490 | LÍQUIDO SELADOR PARA PINTURA LATEX | SEINFRA | L | 0,12000000 | 11,36 | 1,36 |
| 12096 | TINTA LATEX | SEINFRA | L | 0,17000000 | 13,78 | 2,34 |
| TOTAL MATERIAL: | | | | | | 3,83 |
| VALOR SEM ENCARGOS: | | | | | | 10,03 |
| VALOR ENCARGOS (85.20%): | | | | | | 5,29 |
| VALOR COM ENCARGOS: | | | | | | 15,32 |
| VALOR BDI (25.92%): | | | | | | 3,97 |
| VALOR COM BDI: | | | | | | 19,29 |

11.1. C1064 - DEMOLIÇÃO DE PISO CERÂMICO (M2)

| MÃO DE OBRA | | FONTE | UNID | COEFICIENTE | PREÇO UNITÁRIO | TOTAL |
|--------------------------|----------|---------|------|-------------|----------------|-------|
| 12391 | PEDREIRO | SEINFRA | H | 0,07000000 | 9,05 | 0,63 |
| 12543 | SERVENTE | SEINFRA | H | 0,70000000 | 6,70 | 4,69 |
| TOTAL MÃO DE OBRA: | | | | | | 5,32 |
| VALOR SEM ENCARGOS: | | | | | | 5,32 |
| VALOR ENCARGOS (85.20%): | | | | | | 4,54 |



| | |
|---------------------|-------|
| VALOR COM ENCARGOS: | 9,86 |
| VALOR BDI (25.92%): | 2,58 |
| VALOR COM BDI: | 12,42 |

11.2. C1071 - DEMOLIÇÃO DE REVESTIMENTO C/AZULEJOS (M2)

| MÃO DE OBRA | | FONTE | UNID | COEFICIENTE | PREÇO UNITÁRIO | TOTAL |
|--------------------------|----------|---------|------|-------------|----------------|-------|
| 12391 | PEDREIRO | SEINFRA | H | 0,25000000 | 9,05 | 2,26 |
| 12543 | SERVENTE | SEINFRA | H | 2,50000000 | 6,70 | 16,76 |
| TOTAL MÃO DE OBRA: | | | | | | 18,02 |
| VALOR SEM ENCARGOS: | | | | | | 18,02 |
| VALOR ENCARGOS (85.20%): | | | | | | 16,22 |
| VALOR COM ENCARGOS: | | | | | | 35,24 |
| VALOR BDI (25.92%): | | | | | | 9,13 |
| VALOR COM BDI: | | | | | | 44,37 |

11.3. C1211 - EMBOÇO C/ ARGAMASSA DE CIMENTO, ARENOSO E AREIA S/PENEIRAR TRAÇO 1:7:3 ESP.= 20mm P/ PAREDE (M2)

| MÃO DE OBRA | | FONTE | UNID | COEFICIENTE | PREÇO UNITÁRIO | TOTAL |
|--------------------------|------------------|---------|------|-------------|----------------|-------|
| 12391 | PEDREIRO | SEINFRA | H | 0,80000000 | 9,05 | 5,43 |
| 12543 | SERVENTE | SEINFRA | H | 0,80000000 | 6,70 | 5,36 |
| TOTAL MÃO DE OBRA: | | | | | | 10,79 |
| MATERIAL | | FONTE | UNID | COEFICIENTE | PREÇO UNITÁRIO | TOTAL |
| 10109 | AREIA MEDIA | SEINFRA | M3 | 0,00950000 | 47,94 | 0,46 |
| 1112 | ARENOSO | SEINFRA | M3 | 0,02210000 | 48,88 | 1,08 |
| 10805 | CIMENTO PORTLAND | SEINFRA | KG | 3,80000000 | 0,43 | 1,63 |
| TOTAL MATERIAL: | | | | | | 3,17 |
| VALOR SEM ENCARGOS: | | | | | | 13,96 |
| VALOR ENCARGOS (85.20%): | | | | | | 9,21 |
| VALOR COM ENCARGOS: | | | | | | 23,17 |
| VALOR BDI (25.92%): | | | | | | 6,01 |
| VALOR COM BDI: | | | | | | 29,18 |

11.4. C4443 - CERÂMICA ESMALTADA RETIFICADA C/ ARG. PRÉ-FABRICADA ATÉ 30x30cm (900cm²) - PEI-5/PEI-4 - P/ PAREDE (M2)

| MÃO DE OBRA | | FONTE | UNID | COEFICIENTE | PREÇO UNITÁRIO | TOTAL |
|--------------------------|---|---------|------|-------------|----------------|-------|
| 11328 | LADRILHISTA | SEINFRA | H | 0,72000000 | 9,05 | 6,52 |
| 12543 | SERVENTE | SEINFRA | H | 0,72000000 | 6,70 | 4,83 |
| TOTAL MÃO DE OBRA: | | | | | | 11,35 |
| MATERIAL | | FONTE | UNID | COEFICIENTE | PREÇO UNITÁRIO | TOTAL |
| 16498 | CERÂMICA ESMALTADA RETIFICADA DIMENSÕES ATÉ 30x30cm (900 cm²) - PEI-5/PEI-4 | SEINFRA | M2 | 1,10000000 | 29,14 | 32,05 |
| 16508 | ARGAMASSA COLANTE PRÉ-FABRICADA P/ CERÂMICAS E PORCELANATOS | SEINFRA | KG | 6,00000000 | 1,88 | 11,28 |
| TOTAL MATERIAL: | | | | | | 43,33 |
| VALOR SEM ENCARGOS: | | | | | | 54,68 |
| VALOR ENCARGOS (85.20%): | | | | | | 9,66 |
| VALOR COM ENCARGOS: | | | | | | 64,34 |
| VALOR BDI (25.92%): | | | | | | 16,68 |
| VALOR COM BDI: | | | | | | 81,02 |

11.5. C2180 - REGULARIZAÇÃO DE BASE C/ ARGAMASSA CIMENTO E AREIA S/ PENEIRAR, TRAÇO 1:5 - ESP= 3cm (M2)

| MÃO DE OBRA | | FONTE | UNID | COEFICIENTE | PREÇO UNITÁRIO | TOTAL |
|--------------------------|------------------|---------|------|-------------|----------------|-------|
| 12391 | PEDREIRO | SEINFRA | H | 0,25000000 | 9,05 | 2,26 |
| 12543 | SERVENTE | SEINFRA | H | 0,55000000 | 6,70 | 3,69 |
| TOTAL MÃO DE OBRA: | | | | | | 5,95 |
| MATERIAL | | FONTE | UNID | COEFICIENTE | PREÇO UNITÁRIO | TOTAL |
| 10109 | AREIA MEDIA | SEINFRA | M3 | 0,03850000 | 47,94 | 1,79 |
| 10805 | CIMENTO PORTLAND | SEINFRA | KG | 8,76000000 | 0,43 | 3,77 |
| TOTAL MATERIAL: | | | | | | 5,52 |
| VALOR SEM ENCARGOS: | | | | | | 11,47 |
| VALOR ENCARGOS (85.20%): | | | | | | 5,07 |
| VALOR COM ENCARGOS: | | | | | | 16,54 |

| | |
|---------------------|-------|
| VALOR BDI (25.92%): | 4,29 |
| VALOR COM BDI: | 20,83 |

11.6. C2996 - CERÂMICA ESMALTADA RETIFICADA C/ ARG. PRÉ-FABRICADA ATÉ 30x30 cm (900 cm²) - PEI-5/PEI-4 - P/ PISO (M2)

| MAO DE OBRA | | FORTE | UNID | COEFICIENTE | PREÇO UNITÁRIO | TOTAL |
|--------------------|-------------|---------|------|-------------|----------------|-------|
| 11328 | LADRILHISTA | SEINFRA | H | 0,60000000 | 9,05 | 5,43 |
| 12543 | SERVENTE | SEINFRA | H | 0,60000000 | 6,70 | 4,02 |
| TOTAL MAO DE OBRA: | | | | | | 9,45 |

| MATERIAL | | FORTE | UNID | COEFICIENTE | PREÇO UNITÁRIO | TOTAL |
|--------------------------|---|---------|------|-------------|----------------|-------|
| 16498 | CERÂMICA ESMALTADA RETIFICADA DIMENSÕES ATÉ 30x30cm (900 cm²) - PEI-5/PEI-4 | SEINFRA | M2 | 1,10000000 | 29,14 | 32,05 |
| 16508 | ARGAMASSA COLANTE PRÉ-FABRICADA P/ CERÂMICAS E PORCELANATOS | SEINFRA | KG | 6,00000000 | 1,88 | 11,28 |
| TOTAL MATERIAL: | | | | | | 43,33 |
| VALOR SEM ENCARGOS: | | | | | | 52,78 |
| VALOR ENCARGOS (85.20%): | | | | | | 8,06 |
| VALOR COM ENCARGOS: | | | | | | 60,84 |
| VALOR BDI (25.92%): | | | | | | 15,77 |
| VALOR COM BDI: | | | | | | 76,61 |



11.7. C1120 - REJUNTAMENTO C/ ARG. PRÉ-FABRICADA, JUNTA ATÉ 2mm EM CERÂMICA, ATÉ 30x30 cm (900 cm²) (PAREDE/PISO) (M2)

| MAO DE OBRA | | FORTE | UNID | COEFICIENTE | PREÇO UNITÁRIO | TOTAL |
|--------------------|-------------|---------|------|-------------|----------------|-------|
| 11328 | LADRILHISTA | SEINFRA | H | 0,20000000 | 9,05 | 1,81 |
| 2543 | SERVENTE | SEINFRA | H | 0,20000000 | 6,70 | 1,34 |
| TOTAL MAO DE OBRA: | | | | | | 3,16 |

| MATERIAL | | FORTE | UNID | COEFICIENTE | PREÇO UNITÁRIO | TOTAL |
|--------------------------|---|---------|------|-------------|----------------|-------|
| 10118 | ARGAMASSA PRE-FABRICADA PARA REJUNTAMENTO | SEINFRA | KG | 0,23300000 | 2,69 | 0,63 |
| TOTAL MATERIAL: | | | | | | 0,63 |
| VALOR SEM ENCARGOS: | | | | | | 3,78 |
| VALOR ENCARGOS (85.20%): | | | | | | 2,68 |
| VALOR COM ENCARGOS: | | | | | | 6,46 |
| VALOR BDI (25.92%): | | | | | | 1,67 |
| VALOR COM BDI: | | | | | | 8,13 |

11.8. C1615 - LATEX DUAS DEMÃOS EM PAREDES INTERNAS S/MASSA (M2)

| MAO DE OBRA | | FORTE | UNID | COEFICIENTE | PREÇO UNITÁRIO | TOTAL |
|--------------------|--------------------|---------|------|-------------|----------------|-------|
| 10045 | AJUDANTE DE PINTOR | SEINFRA | H | 0,35000000 | 7,37 | 2,58 |
| 12395 | PINTOR | SEINFRA | H | 0,40000000 | 9,06 | 3,62 |
| TOTAL MAO DE OBRA: | | | | | | 6,20 |

| MATERIAL | | FORTE | UNID | COEFICIENTE | PREÇO UNITÁRIO | TOTAL |
|--------------------------|------------------------------------|---------|------|-------------|----------------|-------|
| 11347 | LIXA PARA MADEIRA/MASSA | SEINFRA | UN | 0,25000000 | 0,52 | 0,13 |
| 11490 | LÍQUIDO SELADOR PARA PINTURA LATEX | SEINFRA | L | 0,12000000 | 11,36 | 1,36 |
| 12096 | TINTA LATEX | SEINFRA | L | 0,17000000 | 13,78 | 2,34 |
| TOTAL MATERIAL: | | | | | | 3,83 |
| VALOR SEM ENCARGOS: | | | | | | 10,03 |
| VALOR ENCARGOS (85.20%): | | | | | | 5,29 |
| VALOR COM ENCARGOS: | | | | | | 15,32 |
| VALOR BDI (25.92%): | | | | | | 3,97 |
| VALOR COM BDI: | | | | | | 19,29 |


12.1. C1064 - DEMOLIÇÃO DE PISO CERÂMICO (M2)

| MAO DE OBRA | | FORTE | UNID | COEFICIENTE | PREÇO UNITÁRIO | TOTAL |
|--------------------|----------|---------|------|-------------|----------------|-------|
| 12391 | PEDREIRO | SEINFRA | H | 0,07000000 | 9,05 | 0,63 |
| 12543 | SERVENTE | SEINFRA | H | 0,70000000 | 6,70 | 4,69 |
| TOTAL MAO DE OBRA: | | | | | | 5,32 |

| | | | | | | |
|--------------------------|--|--|--|--|--|-------|
| VALOR SEM ENCARGOS: | | | | | | 5,32 |
| VALOR ENCARGOS (85.20%): | | | | | | 4,54 |
| VALOR COM ENCARGOS: | | | | | | 9,86 |
| VALOR BDI (25.92%): | | | | | | 2,56 |
| VALOR COM BDI: | | | | | | 12,42 |

12.2. C1071 - DEMOLIÇÃO DE REVESTIMENTO C/AZULEJOS (M2)

| MAO DE OBRA | | FONTE | UNID | COEFICIENTE | PREÇO UNITÁRIO | TOTAL |
|--------------------------|----------|---------|------|-------------|----------------|-------|
| 12391 | PEDREIRO | SEINFRA | H | 0,25000000 | 9,05 | 2,26 |
| 12543 | SERVENTE | SEINFRA | H | 2,50000000 | 6,70 | 16,76 |
| TOTAL MAO DE OBRA: | | | | | | 19,02 |
| VALOR SEM ENCARGOS: | | | | | | 19,02 |
| VALOR ENCARGOS (85.20%): | | | | | | 16,22 |
| VALOR COM ENCARGOS: | | | | | | 35,24 |
| VALOR BDI (25.92%): | | | | | | 9,13 |
| VALOR COM BDI: | | | | | | 44,37 |



12.3. C1211 - EMBOÇO C/ ARGAMASSA DE CIMENTO, ARENOSO E AREIA S/PENEIRAR TRAÇO 1:7:3 ESP.= 20mm P/ PAREDE (M2)

| MAO DE OBRA | | FONTE | UNID | COEFICIENTE | PREÇO UNITÁRIO | TOTAL |
|--------------------------|------------------|---------|------|-------------|----------------|-------|
| 12391 | PEDREIRO | SEINFRA | H | 0,60000000 | 9,05 | 5,43 |
| 12543 | SERVENTE | SEINFRA | H | 0,80000000 | 6,70 | 5,36 |
| TOTAL MAO DE OBRA: | | | | | | 10,79 |
| MATERIAL | | FONTE | UNID | COEFICIENTE | PREÇO UNITÁRIO | TOTAL |
| 10109 | AREIA MEDIA | SEINFRA | M3 | 0,00950000 | 47,94 | 0,46 |
| 10112 | ARENOSO | SEINFRA | M3 | 0,02210000 | 48,88 | 1,08 |
| 10805 | CIMENTO PORTLAND | SEINFRA | KG | 3,60000000 | 0,43 | 1,63 |
| TOTAL MATERIAL: | | | | | | 3,17 |
| VALOR SEM ENCARGOS: | | | | | | 13,96 |
| VALOR ENCARGOS (85.20%): | | | | | | 9,21 |
| VALOR COM ENCARGOS: | | | | | | 23,17 |
| VALOR BDI (25.92%): | | | | | | 6,01 |
| VALOR COM BDI: | | | | | | 29,18 |

12.4. C4443 - CERÂMICA ESMALTADA RETIFICADA C/ ARG. PRÉ-FABRICADA ATÉ 30x30cm (900cm²) - PEI-5/PEI-4 - P/ PAREDE (M2)

| MAO DE OBRA | | FONTE | UNID | COEFICIENTE | PREÇO UNITÁRIO | TOTAL |
|--------------------------|---|---------|------|-------------|----------------|-------|
| 11328 | LADRILHISTA | SEINFRA | H | 0,72000000 | 9,05 | 6,52 |
| 12543 | SERVENTE | SEINFRA | H | 0,72000000 | 6,70 | 4,83 |
| TOTAL MAO DE OBRA: | | | | | | 11,35 |
| MATERIAL | | FONTE | UNID | COEFICIENTE | PREÇO UNITÁRIO | TOTAL |
| 16498 | CERÂMICA ESMALTADA RETIFICADA DIMENSÕES ATÉ 30x30cm (900 cm²) - PEI-5/PEI-4 | SEINFRA | M2 | 1,10000000 | 29,14 | 32,05 |
| 16508 | ARGAMASSA COLANTE PRÉ-FABRICADA P/ CERÂMICAS E PORCELANATOS | SEINFRA | KG | 6,00000000 | 1,88 | 11,28 |
| TOTAL MATERIAL: | | | | | | 43,33 |
| VALOR SEM ENCARGOS: | | | | | | 54,68 |
| VALOR ENCARGOS (85.20%): | | | | | | 9,66 |
| VALOR COM ENCARGOS: | | | | | | 64,34 |
| VALOR BDI (25.92%): | | | | | | 16,68 |
| VALOR COM BDI: | | | | | | 81,02 |

Handwritten initials and a signature.

12.5. C2180 - REGULARIZAÇÃO DE BASE C/ ARGAMASSA CIMENTO E AREIA S/ PENEIRAR, TRAÇO 1:5 - ESP= 3cm (M2)


| MAO DE OBRA | | FONTE | UNID | COEFICIENTE | PREÇO UNITÁRIO | TOTAL |
|--------------------------|------------------|---------|------|-------------|----------------|-------|
| 12391 | PEDREIRO | SEINFRA | H | 0,25000000 | 9,05 | 2,26 |
| 12543 | SERVENTE | SEINFRA | H | 0,55000000 | 6,70 | 3,69 |
| TOTAL MAO DE OBRA: | | | | | | 5,95 |
| MATERIAL | | FONTE | UNID | COEFICIENTE | PREÇO UNITÁRIO | TOTAL |
| 10109 | AREIA MEDIA | SEINFRA | M3 | 0,03650000 | 47,94 | 1,75 |
| 10805 | CIMENTO PORTLAND | SEINFRA | KG | 8,76000000 | 0,43 | 3,77 |
| TOTAL MATERIAL: | | | | | | 5,52 |
| VALOR SEM ENCARGOS: | | | | | | 11,47 |
| VALOR ENCARGOS (85.20%): | | | | | | 5,07 |
| VALOR COM ENCARGOS: | | | | | | 16,54 |
| VALOR BDI (25.92%): | | | | | | 4,29 |
| VALOR COM BDI: | | | | | | 20,83 |

Handwritten initials.

Handwritten signature.

12.6. C2996 - CERÂMICA ESMALTADA RETIFICADA C/ ARG. PRÉ-FABRICADA ATÉ 30x30 cm (900 cm²) - PEI-5/PEI-4 - P/ PISO (M2)

| MAO DE OBRA | | FONTE | UNID | COEFICIENTE | PREÇO UNITÁRIO | TOTAL |
|--------------------------|---|---------|------|-------------|----------------|-------|
| 11328 | LADRILHISTA | SEINFRA | H | 0,60000000 | 9,05 | 5,43 |
| 12543 | SERVEnte | SEINFRA | H | 0,60000000 | 6,70 | 4,02 |
| TOTAL MAO DE OBRA: | | | | | | 9,45 |
| MATERIAL | | FONTE | UNID | COEFICIENTE | PREÇO UNITÁRIO | TOTAL |
| 16498 | CERÂMICA ESMALTADA RETIFICADA DIMENSÕES ATÉ 30x30cm (900 cm²) - PEI-5/PEI-4 | SEINFRA | M2 | 1,10000000 | 29,14 | 32,05 |
| 16508 | ARGAMASSA COLANTE PRÉ-FABRICADA P/ CERÂMICAS E PORCELANATOS | SEINFRA | KG | 6,00000000 | 1,88 | 11,28 |
| TOTAL MATERIAL: | | | | | | 43,33 |
| VALOR SEM ENCARGOS: | | | | | | 52,78 |
| VALOR ENCARGOS (85.20%): | | | | | | 8,05 |
| VALOR COM ENCARGOS: | | | | | | 60,84 |
| VALOR BDI (25.92%): | | | | | | 15,77 |
| VALOR COM BDI: | | | | | | 76,61 |

**12.7. C1120 - REJUNTAMENTO C/ ARG. PRÉ-FABRICADA, JUNTA ATÉ 2mm EM CERÂMICA, ATÉ 30x30 cm (900 cm²) (PAREDE/PISO) (M2)**

| MAO DE OBRA | | FONTE | UNID | COEFICIENTE | PREÇO UNITÁRIO | TOTAL |
|--------------------------|---|---------|------|-------------|----------------|-------|
| 11328 | LADRILHISTA | SEINFRA | H | 0,20000000 | 9,05 | 1,81 |
| 12543 | SERVEnte | SEINFRA | H | 0,20000000 | 6,70 | 1,34 |
| TOTAL MAO DE OBRA: | | | | | | 3,15 |
| MATERIAL | | FONTE | UNID | COEFICIENTE | PREÇO UNITÁRIO | TOTAL |
| 10118 | ARGAMASSA PRE-FABRICADA PARA REJUNTAMENTO | SEINFRA | KG | 0,23300000 | 2,68 | 0,63 |
| TOTAL MATERIAL: | | | | | | 0,63 |
| VALOR SEM ENCARGOS: | | | | | | 3,78 |
| VALOR ENCARGOS (85.20%): | | | | | | 2,68 |
| VALOR COM ENCARGOS: | | | | | | 6,46 |
| VALOR BDI (25.92%): | | | | | | 1,67 |
| VALOR COM BDI: | | | | | | 8,13 |


12.8. C2210 - RETIRADA DE PORTAS E JANELAS, INCLUSIVE BATENTES (M2)

| MAO DE OBRA | | FONTE | UNID | COEFICIENTE | PREÇO UNITÁRIO | TOTAL |
|--------------------------|----------|---------|------|-------------|----------------|-------|
| 12391 | PEDREIRO | SEINFRA | H | 0,08000000 | 9,05 | 0,72 |
| 12543 | SERVEnte | SEINFRA | H | 0,80000000 | 6,70 | 5,36 |
| TOTAL MAO DE OBRA: | | | | | | 6,08 |
| VALOR SEM ENCARGOS: | | | | | | 6,08 |
| VALOR ENCARGOS (85.20%): | | | | | | 5,20 |
| VALOR COM ENCARGOS: | | | | | | 11,28 |
| VALOR BDI (25.92%): | | | | | | 2,92 |
| VALOR COM BDI: | | | | | | 14,20 |

12.9. C1989 - PORTA INTERNA DE CEDRO LISA COMPLETA UMA FOLHA (1.00X 2.10)m (UN)

| MAO DE OBRA | | FONTE | UNID | COEFICIENTE | PREÇO UNITÁRIO | TOTAL |
|--------------------|--|---------|------|-------------|----------------|--------|
| 10041 | AJUDANTE DE CARPINTEIRO | SEINFRA | H | 3,75000000 | 7,37 | 27,64 |
| 10498 | CARPINTEIRO | SEINFRA | H | 3,75000000 | 9,05 | 33,94 |
| 12391 | PEDREIRO | SEINFRA | H | 1,40000000 | 9,05 | 12,67 |
| 12543 | SERVEnte | SEINFRA | H | 1,40000000 | 6,70 | 9,39 |
| TOTAL MAO DE OBRA: | | | | | | 83,64 |
| MATERIAL | | FONTE | UNID | COEFICIENTE | PREÇO UNITÁRIO | TOTAL |
| 10109 | AREIA MEDIA | SEINFRA | M3 | 0,01060000 | 47,94 | 0,51 |
| 10209 | BATENTE DE PEROBA (MADEIRA DE 1A QUALIDADE) PARA PORTA 1FL. | SEINFRA | UN | 1,00000000 | 116,04 | 116,04 |
| 10441 | CAL HIDRATADA | SEINFRA | KG | 1,72000000 | 1,03 | 1,77 |
| 10805 | CIMENTO PORTLAND | SEINFRA | KG | 1,72000000 | 0,43 | 0,74 |
| 11031 | DOBRADIÇA DE FERRO PARA PORTA INTERNA | SEINFRA | UN | 3,00000000 | 23,19 | 69,57 |
| 11155 | FECHADURA COMPLETA PARA PORTA INTERNA | SEINFRA | UN | 1,00000000 | 43,24 | 43,24 |
| 11240 | GUARNIÇÃO PEROBA (MADEIRA DE 1A QUALIDADE) 5CM PARA PORTA 1FL. | SEINFRA | UN | 2,00000000 | 34,46 | 68,92 |
| 11590 | PARAFUSO PARA MADEIRA DE 80MM | SEINFRA | UN | 8,00000000 | 0,26 | 2,00 |
| 11710 | PORTA LISA DE CEDRO 1.00X2.10M | SEINFRA | UN | 1,00000000 | 224,07 | 224,07 |

| | | | | | | |
|--------------------------|-------------------------------------|---------|----|------------|-------|--------|
| 11724 | PREGO | SEINFRA | KG | 0,20000000 | 10,58 | 2,12 |
| 11919 | TACO PARA FIXAÇÃO DE BATENTE/RODAPE | SEINFRA | UN | 6,00000000 | 1,30 | 7,80 |
| TOTAL MATERIAL: | | | | | | 596,76 |
| VALOR SEM ENCARGOS: | | | | | | 620,42 |
| VALOR ENCARGOS (85.20%): | | | | | | 71,25 |
| VALOR COM ENCARGOS: | | | | | | 691,67 |
| VALOR BDI (25.92%): | | | | | | 179,28 |
| VALOR COM BDI: | | | | | | 870,95 |



12.10. C1206 - EMASSAMENTO DE ESQUADRIAS DE MADEIRA PITINTA ÓLEO OU ESMALTE 2 DEMÃOS (M2)

| MAO DE OBRA | | FONTE | UNID | COEFICIENTE | PREÇO UNITÁRIO | TOTAL |
|--------------------------|------------------------------|---------|------|-------------|----------------|-------|
| 10045 | AJUDANTE DE PINTOR | SEINFRA | H | 0,30000000 | 7,37 | 2,21 |
| 12395 | PINTOR | SEINFRA | H | 0,35000000 | 9,06 | 3,17 |
| TOTAL MAO DE OBRA: | | | | | | 5,38 |
| MATERIAL | | FONTE | UNID | COEFICIENTE | PREÇO UNITÁRIO | TOTAL |
| 11347 | LIXA PARA MADEIRA/MASSA | SEINFRA | UN | 0,50000000 | 0,52 | 0,26 |
| 11512 | MASSA CORRIDA A BASE DE OLEO | SEINFRA | KG | 0,45000000 | 7,16 | 3,22 |
| TOTAL MATERIAL: | | | | | | 3,48 |
| VALOR SEM ENCARGOS: | | | | | | 8,86 |
| VALOR ENCARGOS (85.20%): | | | | | | 4,59 |
| VALOR COM ENCARGOS: | | | | | | 13,45 |
| VALOR BDI (25.92%): | | | | | | 3,49 |
| VALOR COM BDI: | | | | | | 16,94 |

12.11. C1280 - ESMALTE DUAS DEMÃOS EM ESQUADRIAS DE MADEIRA (M2)


| MAO DE OBRA | | FONTE | UNID | COEFICIENTE | PREÇO UNITÁRIO | TOTAL |
|--------------------------|--|---------|------|-------------|----------------|-------|
| 10045 | AJUDANTE DE PINTOR | SEINFRA | H | 0,35000000 | 7,37 | 2,58 |
| 12395 | PINTOR | SEINFRA | H | 0,40000000 | 9,06 | 3,62 |
| TOTAL MAO DE OBRA: | | | | | | 6,20 |
| MATERIAL | | FONTE | UNID | COEFICIENTE | PREÇO UNITÁRIO | TOTAL |
| 10035 | AGUARRAZ MINERAL | SEINFRA | L | 0,04000000 | 12,01 | 0,48 |
| 11100 | ESMALTE SINTETICO | SEINFRA | L | 0,16000000 | 20,17 | 3,23 |
| 11199 | FUNDO BRANCO FOSCO NIVELADOR P/ MADEIRAS | SEINFRA | L | 0,13000000 | 9,29 | 1,21 |
| 11347 | LIXA PARA MADEIRA/MASSA | SEINFRA | UN | 0,40000000 | 0,52 | 0,21 |
| TOTAL MATERIAL: | | | | | | 5,13 |
| VALOR SEM ENCARGOS: | | | | | | 11,33 |
| VALOR ENCARGOS (85.20%): | | | | | | 5,29 |
| VALOR COM ENCARGOS: | | | | | | 16,62 |
| VALOR BDI (25.92%): | | | | | | 4,31 |
| VALOR COM BDI: | | | | | | 20,93 |

12.12. C1615 - LATEX DUAS DEMÃOS EM PAREDES INTERNAS SEM MASSA (M2)

| MAO DE OBRA | | FONTE | UNID | COEFICIENTE | PREÇO UNITÁRIO | TOTAL |
|--------------------------|------------------------------------|---------|------|-------------|----------------|-------|
| 10045 | AJUDANTE DE PINTOR | SEINFRA | H | 0,35000000 | 7,37 | 2,58 |
| 12395 | PINTOR | SEINFRA | H | 0,40000000 | 9,06 | 3,62 |
| TOTAL MAO DE OBRA: | | | | | | 6,20 |
| MATERIAL | | FONTE | UNID | COEFICIENTE | PREÇO UNITÁRIO | TOTAL |
| 11347 | LIXA PARA MADEIRA/MASSA | SEINFRA | UN | 0,25000000 | 0,52 | 0,13 |
| 11490 | LÍQUIDO SELADOR PARA PINTURA LATEX | SEINFRA | L | 0,12000000 | 11,36 | 1,36 |
| 12096 | TINTA LATEX | SEINFRA | L | 0,17000000 | 13,78 | 2,34 |
| TOTAL MATERIAL: | | | | | | 3,83 |
| VALOR SEM ENCARGOS: | | | | | | 10,03 |
| VALOR ENCARGOS (85.20%): | | | | | | 6,29 |
| VALOR COM ENCARGOS: | | | | | | 16,32 |
| VALOR BDI (25.92%): | | | | | | 3,97 |
| VALOR COM BDI: | | | | | | 19,29 |

13.1. C1064 - DEMOLIÇÃO DE PISO CERÂMICO (M2)

| MAO DE OBRA | | FORTE | UNID | COEFICIENTE | PREÇO UNITÁRIO | TOTAL |
|--------------------------|----------|---------|------|-------------|----------------|-------|
| 12391 | PEDREIRO | SEINFRA | H | 0,07000000 | 9,05 | 0,63 |
| 12543 | SERVENTE | SEINFRA | H | 0,70000000 | 6,70 | 4,69 |
| TOTAL MAO DE OBRA: | | | | | | 5,32 |
| VALOR SEM ENCARGOS: | | | | | | 5,32 |
| VALOR ENCARGOS (85.20%): | | | | | | 4,54 |
| VALOR COM ENCARGOS: | | | | | | 9,86 |
| VALOR BDI (25.92%): | | | | | | 2,56 |
| VALOR COM BDI: | | | | | | 12,42 |



13.2. C1071 - DEMOLIÇÃO DE REVESTIMENTO CIAZULEJOS (M2)

| MAO DE OBRA | | FORTE | UNID | COEFICIENTE | PREÇO UNITÁRIO | TOTAL |
|--------------------------|----------|---------|------|-------------|----------------|-------|
| 12391 | PEDREIRO | SEINFRA | H | 0,25000000 | 9,05 | 2,26 |
| 12543 | SERVENTE | SEINFRA | H | 2,50000000 | 6,70 | 16,76 |
| TOTAL MAO DE OBRA: | | | | | | 19,02 |
| VALOR SEM ENCARGOS: | | | | | | 19,02 |
| VALOR ENCARGOS (85.20%): | | | | | | 16,22 |
| VALOR COM ENCARGOS: | | | | | | 35,24 |
| VALOR BDI (25.92%): | | | | | | 9,13 |
| VALOR COM BDI: | | | | | | 44,37 |

13.3. C1211 - EMBOÇO C/ ARGAMASSA DE CIMENTO, ARENOSO E AREIA S/PENEIRAR TRAÇO 1:7:3 ESP.= 20mm P/ PAREDE (M2)

| MAO DE OBRA | | FORTE | UNID | COEFICIENTE | PREÇO UNITÁRIO | TOTAL |
|--------------------|----------|---------|------|-------------|----------------|-------|
| 12391 | PEDREIRO | SEINFRA | H | 0,60000000 | 9,05 | 5,43 |
| 12543 | SERVENTE | SEINFRA | H | 0,80000000 | 6,70 | 5,36 |
| TOTAL MAO DE OBRA: | | | | | | 10,79 |

| MATERIAL | | FORTE | UNID | COEFICIENTE | PREÇO UNITÁRIO | TOTAL |
|--------------------------|------------------|---------|------|-------------|----------------|-------|
| 10109 | AREIA MEDIA | SEINFRA | M3 | 0,00950000 | 47,94 | 0,46 |
| 10112 | ARENOSO | SEINFRA | M3 | 0,02210000 | 46,88 | 1,08 |
| 10805 | CIMENTO PORTLAND | SEINFRA | KG | 3,80000000 | 0,43 | 1,63 |
| TOTAL MATERIAL: | | | | | | 3,17 |
| VALOR SEM ENCARGOS: | | | | | | 13,96 |
| VALOR ENCARGOS (85.20%): | | | | | | 9,21 |
| VALOR COM ENCARGOS: | | | | | | 23,17 |
| VALOR BDI (25.92%): | | | | | | 6,01 |
| VALOR COM BDI: | | | | | | 29,18 |

13.4. C4443 - CERÂMICA ESMALTADA RETIFICADA C/ ARG. PRÉ-FABRICADA ATÉ 30x30cm (900cm²) - PEI-5/PEI-4 - P/ PAREDE (M2)

| MAO DE OBRA | | FORTE | UNID | COEFICIENTE | PREÇO UNITÁRIO | TOTAL |
|--------------------|-------------|---------|------|-------------|----------------|-------|
| 11328 | LADRILHISTA | SEINFRA | H | 0,72000000 | 9,05 | 6,52 |
| 12543 | SERVENTE | SEINFRA | H | 0,72000000 | 6,70 | 4,83 |
| TOTAL MAO DE OBRA: | | | | | | 11,35 |


| MATERIAL | | FORTE | UNID | COEFICIENTE | PREÇO UNITÁRIO | TOTAL |
|--------------------------|---|---------|------|-------------|----------------|-------|
| 16498 | CERÂMICA ESMALTADA RETIFICADA DIMENSÕES ATÉ 30x30cm (900 cm²) - PEI-5/PEI-4 | SEINFRA | M2 | 1,10000000 | 29,14 | 32,05 |
| 16508 | ARGAMASSA COLANTE PRÉ-FABRICADA P/ CERÂMICAS E PORCELANATOS | SEINFRA | KG | 6,00000000 | 1,88 | 11,28 |
| TOTAL MATERIAL: | | | | | | 43,33 |
| VALOR SEM ENCARGOS: | | | | | | 64,68 |
| VALOR ENCARGOS (85.20%): | | | | | | 9,66 |
| VALOR COM ENCARGOS: | | | | | | 64,34 |
| VALOR BDI (25.92%): | | | | | | 16,66 |
| VALOR COM BDI: | | | | | | 81,02 |

13.5. C2180 - REGULARIZAÇÃO DE BASE C/ ARGAMASSA CIMENTO E AREIA S/ PENEIRAR, TRAÇO 1:5 - ESP= 3cm (M2)

| MAO DE OBRA | | FORTE | UNID | COEFICIENTE | PREÇO UNITÁRIO | TOTAL |
|--------------------|----------|---------|------|-------------|----------------|-------|
| 12391 | PEDREIRO | SEINFRA | H | 0,25000000 | 9,05 | 2,26 |
| 12543 | SERVENTE | SEINFRA | H | 0,55000000 | 6,70 | 3,69 |
| TOTAL MAO DE OBRA: | | | | | | 5,95 |

| MATERIAL | | FORTE | UNID | COEFICIENTE | PREÇO UNITÁRIO | TOTAL |
|--------------------|--|-------|------|-------------|----------------|-------|
| TOTAL MAO DE OBRA: | | | | | | 5,95 |

| | | | | | | |
|--------------------------|------------------|---------|----|------------|-------|-------|
| 10109 | AREIA MEDIA | SEINFRA | M3 | 0,03650000 | 47,94 | 1,75 |
| 10805 | CIMENTO PORTLAND | SEINFRA | KG | 8,78000000 | 0,43 | 3,77 |
| TOTAL MATERIAL: | | | | | | 5,52 |
| VALOR SEM ENCARGOS: | | | | | | 11,47 |
| VALOR ENCARGOS (85.20%): | | | | | | 5,07 |
| VALOR COM ENCARGOS: | | | | | | 16,54 |
| VALOR BDI (25.92%): | | | | | | 4,29 |
| VALOR COM BDI: | | | | | | 20,83 |



13.6. C2996 - CERÂMICA ESMALTADA RETIFICADA C/ ARG. PRÉ-FABRICADA ATÉ 30x30 cm (900 cm²) - PEI-5/PEI-4 - P/ PISO (M2)

| MAO DE OBRA | | FONTE | UNID | COEFICIENTE | PREÇO UNITÁRIO | TOTAL |
|--------------------------|---|---------|------|-------------|----------------|-------|
| 11328 | LADRILHISTA | SEINFRA | H | 0,60000000 | 9,05 | 5,43 |
| 12543 | SERVEnte | SEINFRA | H | 0,60000000 | 6,70 | 4,02 |
| TOTAL MAO DE OBRA: | | | | | | 9,45 |
| MATERIAL | | FONTE | UNID | COEFICIENTE | PREÇO UNITÁRIO | TOTAL |
| 16498 | CERÂMICA ESMALTADA RETIFICADA DIMENSÕES ATÉ 30x30cm (900 cm²) - PEI-5/PEI-4 | SEINFRA | M2 | 1,10000000 | 29,14 | 32,05 |
| 16508 | ARGAMASSA COLANTE PRÉ-FABRICADA P/ CERÂMICAS E PORCELANATOS | SEINFRA | KG | 6,00000000 | 1,88 | 11,28 |
| TOTAL MATERIAL: | | | | | | 43,33 |
| VALOR SEM ENCARGOS: | | | | | | 52,78 |
| VALOR ENCARGOS (85.20%): | | | | | | 8,06 |
| VALOR COM ENCARGOS: | | | | | | 60,84 |
| VALOR BDI (25.92%): | | | | | | 15,77 |
| VALOR COM BDI: | | | | | | 76,61 |

13.7. C1120 - REJUNTAMENTO C/ ARG. PRÉ-FABRICADA, JUNTA ATÉ 2mm EM CERÂMICA, ATÉ 30x30 cm (900 cm²) (PAREDE/PISO) (M2)

| MAO DE OBRA | | FONTE | UNID | COEFICIENTE | PREÇO UNITÁRIO | TOTAL |
|--------------------------|---|---------|------|-------------|----------------|-------|
| 11328 | LADRILHISTA | SEINFRA | H | 0,20000000 | 9,05 | 1,81 |
| 12543 | SERVEnte | SEINFRA | H | 0,20000000 | 6,70 | 1,34 |
| TOTAL MAO DE OBRA: | | | | | | 3,15 |
| MATERIAL | | FONTE | UNID | COEFICIENTE | PREÇO UNITÁRIO | TOTAL |
| 10118 | ARGAMASSA PRÉ-FABRICADA PARA REJUNTAMENTO | SEINFRA | KG | 0,23300000 | 2,69 | 0,63 |
| TOTAL MATERIAL: | | | | | | 0,63 |
| VALOR SEM ENCARGOS: | | | | | | 3,78 |
| VALOR ENCARGOS (85.20%): | | | | | | 2,68 |
| VALOR COM ENCARGOS: | | | | | | 6,46 |
| VALOR BDI (25.92%): | | | | | | 1,67 |
| VALOR COM BDI: | | | | | | 8,13 |

13.8. C2210 - RETIRADA DE PORTAS E JANELAS, INCLUSIVE BATENTES (M2)


| MAO DE OBRA | | FONTE | UNID | COEFICIENTE | PREÇO UNITÁRIO | TOTAL |
|--------------------------|----------|---------|------|-------------|----------------|-------|
| 12391 | PEDREIRO | SEINFRA | H | 0,08000000 | 9,05 | 0,72 |
| 12543 | SERVEnte | SEINFRA | H | 0,80000000 | 6,70 | 5,36 |
| TOTAL MAO DE OBRA: | | | | | | 6,08 |
| VALOR SEM ENCARGOS: | | | | | | 6,08 |
| VALOR ENCARGOS (85.20%): | | | | | | 5,20 |
| VALOR COM ENCARGOS: | | | | | | 11,28 |
| VALOR BDI (25.92%): | | | | | | 2,92 |
| VALOR COM BDI: | | | | | | 14,20 |

13.9. C1989 - PORTA INTERNA DE CEDRO LISA COMPLETA UMA FOLHA (1.80X 2.10)m (UN)

| MAO DE OBRA | | FONTE | UNID | COEFICIENTE | PREÇO UNITÁRIO | TOTAL |
|--------------------|-------------------------|---------|------|-------------|----------------|-------|
| 10041 | AJUDANTE DE CARPINTEIRO | SEINFRA | H | 3,75000000 | 7,37 | 27,64 |
| 10498 | CARPINTEIRO | SEINFRA | H | 3,75000000 | 9,05 | 33,94 |
| 12391 | PEDREIRO | SEINFRA | H | 1,40000000 | 9,05 | 12,67 |
| 12543 | SERVEnte | SEINFRA | H | 1,40000000 | 6,70 | 9,38 |
| TOTAL MAO DE OBRA: | | | | | | 83,64 |
| MATERIAL | | FONTE | UNID | COEFICIENTE | PREÇO UNITÁRIO | TOTAL |
| 10109 | AREIA MEDIA | SEINFRA | M3 | 0,01080000 | 47,94 | 0,51 |

Handwritten signature or initials.

| | | | | | | |
|-------|--|---------|----|------------|---------------------------------|---------------|
| 10209 | BATENTE DE PEROBA (MADEIRA DE 1A QUALIDADE) PARA PORTA 1FL. | SEINFRA | UN | 1,00000000 | 116,04 | 116,04 |
| 10441 | CAL HIDRATADA | SEINFRA | KG | 1,72000000 | 1,03 | 1,77 |
| 10805 | CIMENTO PORTLAND | SEINFRA | KG | 1,72000000 | 0,43 | 0,74 |
| 11031 | DOBRAÇA DE FERRO PARA PORTA INTERNA | SEINFRA | UN | 3,00000000 | 23,19 | 69,57 |
| 11155 | FECHADURA COMPLETA PARA PORTA INTERNA | SEINFRA | UN | 1,00000000 | 43,24 | 43,24 |
| 11240 | GUARNIÇÃO PEROBA (MADEIRA DE 1A QUALIDADE) 5CM PARA PORTA 1FL. | SEINFRA | UN | 2,00000000 | 34,46 | 68,92 |
| 11590 | PARAFUSO PARA MADEIRA DE 80MM | SEINFRA | UN | 8,00000000 | 0,25 | 2,00 |
| 11710 | PORTA LISA DE CEDRO 1.00X2.10M | SEINFRA | UN | 1,00000000 | 224,07 | 224,07 |
| 11724 | PREGO | SEINFRA | KG | 0,20000000 | 10,58 | 2,12 |
| 11919 | TACO PARA FIXAÇÃO DE BATENTE/RODAPE | SEINFRA | UN | 6,00000000 | 1,30 | 7,80 |
| | | | | | TOTAL MATERIAL: | 636,78 |
| | | | | | VALOR SEM ENCARGOS: | 620,42 |
| | | | | | VALOR ENCARGOS (85.20%): | 71,25 |
| | | | | | VALOR COM ENCARGOS: | 691,67 |
| | | | | | VALOR BDI (25.92%): | 179,28 |
| | | | | | VALOR COM BDI: | 870,95 |



13.10. C1206 - EMASSAMENTO DE ESQUADRIAS DE MADEIRA P/TINTA ÓLEO OU ESMALTE 2 DEMÃOS (M2)

| MAO DE OBRA | | FONTE | UNID | COEFICIENTE | PREÇO UNITÁRIO | TOTAL |
|-------------|------------------------------|---------|------|-------------|---------------------------------|--------------|
| 10045 | AJUDANTE DE PINTOR | SEINFRA | H | 0,30000000 | 7,37 | 2,21 |
| 12395 | PINTOR | SEINFRA | H | 0,35000000 | 9,06 | 3,17 |
| | | | | | TOTAL MAO DE OBRA: | 5,38 |
| MATERIAL | | FONTE | UNID | COEFICIENTE | PREÇO UNITÁRIO | TOTAL |
| 11347 | LIXA PARA MADEIRA/MASSA | SEINFRA | UN | 0,50000000 | 0,52 | 0,26 |
| 11512 | MASSA CORRIDA A BASE DE OLEO | SEINFRA | KG | 0,45000000 | 7,16 | 3,22 |
| | | | | | TOTAL MATERIAL: | 3,48 |
| | | | | | VALOR SEM ENCARGOS: | 8,86 |
| | | | | | VALOR ENCARGOS (85.20%): | 4,59 |
| | | | | | VALOR COM ENCARGOS: | 13,45 |
| | | | | | VALOR BDI (25.92%): | 3,49 |
| | | | | | VALOR COM BDI: | 16,94 |

13.11. C1280 - ESMALTE DUAS DEMÃOS EM ESQUADRIAS DE MADEIRA (M2)

| MAO DE OBRA | | FONTE | UNID | COEFICIENTE | PREÇO UNITÁRIO | TOTAL |
|-------------|--|---------|------|-------------|---------------------------------|--------------|
| 10045 | AJUDANTE DE PINTOR | SEINFRA | H | 0,35000000 | 7,37 | 2,58 |
| 12395 | PINTOR | SEINFRA | H | 0,40000000 | 9,06 | 3,62 |
| | | | | | TOTAL MAO DE OBRA: | 6,20 |
| MATERIAL | | FONTE | UNID | COEFICIENTE | PREÇO UNITÁRIO | TOTAL |
| 10035 | AGUARRAZ MINERAL | SEINFRA | L | 0,04000000 | 12,01 | 0,48 |
| 11100 | ESMALTE SINTETICO | SEINFRA | L | 0,16000000 | 20,17 | 3,23 |
| 11199 | FUNDO BRANCO FOSCO NIVELADOR P/ MADEIRAS | SEINFRA | L | 0,13000000 | 9,29 | 1,21 |
| 11347 | LIXA PARA MADEIRA/MASSA | SEINFRA | UN | 0,40000000 | 0,52 | 0,21 |
| | | | | | TOTAL MATERIAL: | 5,13 |
| | | | | | VALOR SEM ENCARGOS: | 11,33 |
| | | | | | VALOR ENCARGOS (85.20%): | 5,29 |
| | | | | | VALOR COM ENCARGOS: | 16,62 |
| | | | | | VALOR BDI (25.92%): | 4,31 |
| | | | | | VALOR COM BDI: | 20,93 |

13.12. C1615 - LATEX DUAS DEMÃOS EM PAREDES INTERNAS S/MASSA (M2)

| MAO DE OBRA | | FONTE | UNID | COEFICIENTE | PREÇO UNITÁRIO | TOTAL |
|-------------|------------------------------------|---------|------|-------------|---------------------------|-------------|
| 10045 | AJUDANTE DE PINTOR | SEINFRA | H | 0,35000000 | 7,37 | 2,58 |
| 12395 | PINTOR | SEINFRA | H | 0,40000000 | 9,06 | 3,62 |
| | | | | | TOTAL MAO DE OBRA: | 6,20 |
| MATERIAL | | FONTE | UNID | COEFICIENTE | PREÇO UNITÁRIO | TOTAL |
| 11347 | LIXA PARA MADEIRA/MASSA | SEINFRA | UN | 0,25000000 | 0,52 | 0,13 |
| 11490 | LÍQUIDO SELADOR PARA PINTURA LATEX | SEINFRA | L | 0,12000000 | 11,36 | 1,36 |
| 12096 | TINTA LATEX | SEINFRA | L | 0,17000000 | 13,78 | 2,34 |

Handwritten signature or initials.