



CONSTRUÇÕES E SERVIÇOS EIRELI - EPP



PROPOSTA DE PREÇOS

À COMISSÃO PERMANENTE DE LICITAÇÃO DE MULUNGU – CE.

ATRAVÉS DO PRESENTE DECLARAMOS INTEIRA SUBMISSÃO AOS DITAMES DA LEI Nº 8.666/93 E SUAS POSTERIORES ALTERAÇÕES E, ÀS CLÁUSULAS E CONDIÇÕES PREVISTAS NA TOMADA DE PREÇOS Nº 012/2021-TP

DECLARAMOS QUE NO PREÇO PROPOSTO, ESTÃO INCLUSOS TODOS OS CUSTOS NECESSÁRIOS PARA EXECUÇÃO DOS SERVIÇOS, OBJETO DA LICITAÇÃO, COMO TODAS AS DESPESAS COM A MÃO-DE-OBRA A SER UTILIZADA, BEM COMO TODOS OS TRIBUTOS, ENCARGOS TRABALHISTAS, COMERCIAIS E QUAISQUER OUTRAS DESPESAS QUE INCIDEM OU VENHAM A INCIDIR SOBRE O OBJETO DESTA LICITAÇÃO, E QUE INFLUENCIEM NA FORMAÇÃO DOS PREÇOS DESTA PROPOSTA.

DECLARAMOS AINDA QUE NÃO POSSUÍMOS NENHUM FATO QUE NOS IMPEÇA DE PARTICIPAR DESTA LICITAÇÃO.

LOTE	DESCRIÇÃO	VALOR GLOBAL (RS)
01	CONTRATAÇÃO DE EMPRESA PARA CONSTRUÇÃO DO CALÇADÃO DA ENTRADA DO MUNICÍPIO DE MULUNGU CE.	R\$ 388.172,48
VALOR GLOBAL R\$: 388.172,48 (TREZENTOS E OITENTA E OITO MIL CENTO E SETENTA E DOIS REAIS E QUARENTA E OITO CENTAVOS)		

VALOR TOTAL DA PROPOSTA R\$: 388.172,48 (TREZENTOS E OITENTA E OITO MIL CENTO E SETENTA E DOIS REAIS E QUARENTA E OITO CENTAVOS).

PROPONENTE: WU CONSTRUÇÕES E SERVIÇOS EIRELI-EPP
ENDEREÇO: RUA DAVID VIEIRA DA SILVA, 310, ANDAR 1, APTO. 103, BAIRRO TIBIQUARI
CIDADE: BOA VIAGEM – CEARÁ

CNPJ: 10.932.123/0001-14

VALIDADE DA PROPOSTA: 60 (SESSENTA) DIAS


PRAZO DE EXECUÇÃO DO OBJETO: CONFORME CRONOGRAMA FÍSICO FINANCEIRO.

BOA VIAGEM-CE, 21 DE DEZEMBRO DE 2021

WU Construções e Serviços Eireli EPP
Francisco Wilton Uchôa Mogueira
Francisco Wilton Uchôa Mogueira
CPF: 030.510.200-00
Administrador de Empresas



CONSTRUÇÕES E SERVIÇOS EIRELI - EPP



RESUMO DO ORÇAMENTO

	OBRA:	CONSTRUÇÃO DO CALÇADÃO DA ENTRADA DO MUNICÍPIO DE MULUNGU - CE	DATA : 21/12/2021	BDI : 26,85%			
	DESCRIÇÃO:	CONSTRUÇÃO DO CALÇADÃO DA ENTRADA DO MUNICÍPIO DE MULUNGU - CE	FONTE	VERSÃO	HORA	MES	REF.
	LOCAL:	SEDE DO MUNICÍPIO DE MULUNGU - CE	GEINFRA	026.1 COM DESONERAÇÃO	85,20%	48,89%	12/2019
	CLIENTE:	PREFEITURA MUNICIPAL DE MULUNGU - CE	SINAPI	2021/01 COM DESONERAÇÃO	83,85%	47,76%	02/2021
				COMPOSIÇÕES PRÓPRIAS	0,00%	0,00%	

1	ADMINISTRAÇÃO LOCAL			7.620,83	1,86	
2	SERVIÇOS PRELIMINARES			9.011,77	2,32	
3	PASSEIOS			231.163,10	59,55	
4	SINALIZAÇÃO			6.721,25	1,73	
4,1	SINALIZAÇÃO VERTICAL			6.514,07	1,68	
4,2	SINALIZAÇÃO HORIZONTAL			207,18	0,05	
5	DRENAGEM			48.658,12	12,54	
6	SERVIÇOS FINAIS			2.834,78	0,73	
7	Benefícios e Despesas Indiretas (BDI)			82.163,43	21,17	
				VALOR BDI TOTAL:	82.163,43	100,00
				VALOR ORÇAMENTO:	306.009,05	
				VALOR TOTAL:	388.172,48	

Trezentos e Oitenta e Oito Mil Cento e Setenta e Dois reais e Quarenta e Oito centavos


CONSTRUÇÕES E SERVIÇOS EIRELI - EPP

Francisco Milton Uchôa Moura
CNPJ: 08.946.701/0001-14
Autenticado em 16/05/2021

PREFEITURA MUNICIPAL DE MULUNGU - CE

Carlos Augusto Soares Tomé Junior
CPF: 000.000.000-00
Eng. Civil

WU CONSTRUÇÕES E SERVIÇOS EIRELI - EPP



PLANILHA ORÇAMENTÁRIA

	OBRA:	CONSTRUÇÃO DO CALÇADÃO DA ENTRADA DO MUNICÍPIO DE MULUNGU - CE	DATA:	21/12/2021	BDI: 26,85%			
	DESCRIÇÃO:	CONSTRUÇÃO DO CALÇADÃO DA ENTRADA DO MUNICÍPIO DE MULUNGU - CE	FONTE:	SEINFRA	VERSÃO:	026.1 COM DESONERAÇÃO	REF:	12/2018
	LOCAL:	SEDE DO MUNICÍPIO DE MULUNGU - CE	SINAPI:	202.1/01 CGM DESONERAÇÃO	HORA:	85,20%	MES:	48,69%
	CLIENTE:	PREFEITURA MUNICIPAL DE MULUNGU - CE		COMPOSIÇÕES PRÓPRIAS		83,85%		47,76%
						0,00%	0,00%	02/2021

ITEM	CÓDIGO	DESCRIÇÃO	FONTE	UND	QUANTIDADE	PREÇO UNITÁRIO R\$	PREÇO TOTAL R\$
1		ADMINISTRAÇÃO LOCAL					7.620,03
1.1	COMP-46400530	ADMINISTRAÇÃO DA OBRA MULUNGU	PROPRIA	MES	3,00	2.540,01	7.620,03
2		SERVIÇOS PRELIMINARES					9.014,77
2.1	C1937	PLACAS PADRÃO DE OBRA	SEINFRA	M2	6,00	148,72	892,32
2.2	98528	CORTE RASO E RECORTE DE ÁRVORE COM DIÂMETRO DE TRONCO MAIOR OU IGUAL A 0,20 M E MENOR QUE 0,40 M.AF_05/2018	SINAPI	UN	72,00	48,99	3.527,28
2.3	98526	REMOÇÃO DE RAÍZES REMANESCENTES DE TRONCO DE ARVORE COM DIÂMETRO MAIOR OU IGUAL A 0,20 M E MENOR QUE 0,40 M.AF_05/2018	SINAPI	UN	72,00	52,89	3.808,08
2.4	98525	LIMPEZA MECANIZADA DE CAMADA VEGETAL, VEGETAÇÃO E PEQUENAS ÁRVORES (DIÂMETRO DE TRONCO MENOR QUE 0,20 M), COM TRATOR DE ESTEIRAS.AF_05/2018	SINAPI	M2	3.015,72	0,26	784,09
3		PASSEIOS					231.163,10
3.1	100577	REGULARIZAÇÃO E COMPACTAÇÃO DE SUBLEITO DE SOLO PREDOMINANTEMENTE ARENOSO.AF_11/2019	SINAPI	M2	3.015,72	0,67	2.020,53
3.2	94273	ASSENTAMENTO DE GUIA (MEIO-FIO) EM TRECHO RETO, CONFECCIONADA EM CONCRETO PRÉ-FABRICADO, DIMENSÕES 100X15X13X30 CM (COMPRIMENTO X BASE INFERIOR X BASE SUPERIOR X ALTURA), PARA VIAS URBANAS (USO VIÁRIO).AF_06/2016	SINAPI	M	3.490,83	30,85	107.692,11
3.3	C5028	PISO INTERTRAVADO TIPO TUIOLINHO (20 X 10 X 4CM), CINZA - COMPACTAÇÃO MECANIZADA	SEINFRA	M2	2.600,80	31,08	80.832,86
3.4	95241	LASTRO DE CONCRETO MAGRO, APLICADO EM PISOS OU RADIEIS, ESPESSURA DE 5 CM.AF_07/2016	SINAPI	M2	351,09	21,37	7.502,79
3.5	C4624	PISO PODOTÁTIL EXTERNO EM PMC ESP. 3CM, ASSENTADO COM ARGAMASSA (FORNECIMENTO E ASSENTAMENTO)	SEINFRA	M2	351,09	94,32	33.114,81
4		SINALIZAÇÃO					6.721,25
4.1		SINALIZAÇÃO VERTICAL					6.514,07
4.1.1	C3297	PLACA DE REGULAMENTAÇÃO/ADVERTÊNCIA REFLETIVA EM AÇO GALVANIZADO C/PELICULA ANTI-PICHANTE	SEINFRA	M2	6,86	665,38	4.564,51
4.1.2	COMP-81212055	POSTE DE FERRO GALV. 0 2", H=2,50M COM 2 PLACAS DE 20X45CM EM CHAPA ESMALTADA PARA IDENTIFICAÇÃO DE LOGRADOUROS	PROPRIA	UN	4,00	487,39	1.949,56
4.2		SINALIZAÇÃO HORIZONTAL					207,18
4.	72947	SINALIZAÇÃO HORIZONTAL COM TINTA RETRORREFLETIVA A BASE DE RESINA ACRÍLICA COM MICROESFERAS DE VIDRO	SINAPI	M2	14,20	14,59	207,18
5		DRENAGEM					48.658,12
5.1	COMP-11938637	CANELETA RETANGULAR EM CONCRETO ARMADO TIPO U	PROPRIA	M	295,02	122,27	36.072,10
5.2	COMP-16844163	TRANSPOSIÇÃO DE SEGUIMENTO DE CANALETA CONFORME PADRÃO DNIT	PROPRIA	M	27,73	317,94	8.816,48
5.3	C3893	LIMPEZA DE VALETA DE DRENAGEM	SEINFRA	M	653,57	2,75	1.797,32
5.4	C4364	LIMPEZA DE BUEIRO, INCLUINDO A RETIRADA DOS ENTULHOS BEM COMO A ROÇADA E LIMPEZA GERAL DAS BOCAS	SEINFRA	M	42,06	14,01	589,26
5.5	C3067	DESCIDA D'ÁGUA EM CALHA PRE-MOLDADA DE CONCRETO D=0,40m	SEINFRA	M	12,00	51,27	615,24
5.6	C3110	SAIDA D'ÁGUA C/ DISSIPADOR DE ENERGIA	SEINFRA	UN	4,00	191,93	767,72
6		SERVIÇOS FINAIS					2.834,78
6.1	C3447	LIMPEZA DE PISO EM ÁREA URBANIZADA	SEINFRA	M2	3.015,72	0,94	2.834,78
VALOR BDI TOTAL:							82.163,43
VALOR ORÇAMENTO:							386.009,05
VALOR TOTAL:							388.172,48

Trzentos e Oitenta e Oito Mil Cento e Setenta e Dois reais e Quarenta e Oito centavos

WU Construções e Serviços Eireli - EPP
 Rua David Vieira da Silva, 310, Andar 1, Apto. 103, Bairro Tibiquari, Boa Viagem - Ceará
 CNPJ: 10.932.123/0001-14 - Telefone (88) 999071457 - E-mail: wuconstrucoes2021@gmail.com

[Handwritten signatures and stamps]



CONSTRUÇÕES E SERVIÇOS EIRELI - EPP



RELATÓRIO ANALÍTICO - COMPOSIÇÕES DE CUSTOS

OBRA:	CONSTRUÇÃO DO CALÇADÃO DA ENTRADA DO MUNICÍPIO DE MULUNGU - CE	DATA:	21/12/2021	BDI:	26,85%	
DESCRIÇÃO:	CONSTRUÇÃO DO CALÇADÃO DA ENTRADA DO MUNICÍPIO DE MULUNGU - CE	FONTE	VERSÃO	HORA	MES	REF.
LOCAL:	SEDE DO MUNICÍPIO DE MULUNGU - CE	SEINFRA	026.1 COM DESONERAÇÃO	83,20%	48,69%	12/2018
CLIENTE:	PREFEITURA MUNICIPAL DE MULUNGU - CE	SINAPI	2021.01 COM DESONERAÇÃO	83,86%	47,76%	02/2021
			COMPOSIÇÕES PRÓPRIAS	0,00%	0,00%	

1.1. COMP-46400530 - ADMINISTRAÇÃO DA OBRA MULUNGU (MES)

SERVICO	FONTE	UNID	COEFICIENTE	PREÇO UNITÁRIO	TOTAL	
93572	ENCARREGADO GERAL DE OBRAS COM ENCARGOS COMPLEMENTARES	SINAPI	MES	0,20000000	4.286,38	859,28
93567	ENGENHEIRO CIVIL DE OBRA PLENO COM ENCARGOS COMPLEMENTARES	SINAPI	MES	0,11000000	15.279,34	1.680,73
TOTAL SERVICIO:					2.540,01	
VALOR:					2.540,01	

2.1. C1937 - PLACAS PADRÃO DE OBRA (M2)

MAO DE OBRA	FONTE	UNID	COEFICIENTE	PREÇO UNITÁRIO	TOTAL	
2543	SERVENTE	SEINFRA	H	2,00000000	12,55	25,10
TOTAL MAO DE OBRA:					25,10	
MATERIAL	FONTE	UNID	COEFICIENTE	PREÇO UNITÁRIO	TOTAL	
10537	CHAPA DE AÇO GALVANIZADA ESP. 0.3MM	SEINFRA	M2	1,02000000	31,30	31,93
11100	ESMALTE SINTETICO	SEINFRA	L	1,00000000	20,26	20,26
11691	PONTALETE / BARROTE DE 3"x3"	SEINFRA	M	4,50000000	15,52	69,84
11725	PREGO 15X15	SEINFRA	KG	0,15000000	10,63	1,58
TOTAL MATERIAL:					123,62	
VALOR:					148,72	

2.2. 98529 - CORTE RASO E RECORTE DE ÁRVORE COM DIÂMETRO DE TRONCO MAIOR OU IGUAL A 0,20 M E MENOR QUE 0,40 M.AF_05/2018 (UN)

SERVICO	FONTE	UNID	COEFICIENTE	PREÇO UNITÁRIO	TOTAL	
88441	JARDINEIRO COM ENCARGOS COMPLEMENTARES	SINAPI	H	1,54440000	17,41	26,89
88316	SERVENTE COM ENCARGOS COMPLEMENTARES	SINAPI	H	1,54440000	14,32	22,11
TOTAL SERVICIO:					48,99	
VALOR:					48,99	

2.3. 98526 - REMOÇÃO DE RAÍZES REMANESCENTES DE TRONCO DE ÁRVORE COM DIÂMETRO MAIOR OU IGUAL A 0,20 M E MENOR QUE 0,40 M.AF_05/2018 (UN)

SF	SERVICO	FONTE	UNID	COEFICIENTE	PREÇO UNITÁRIO	TOTAL
88441	JARDINEIRO COM ENCARGOS COMPLEMENTARES	SINAPI	H	0,67800000	17,41	11,80
5680	RETROESCAVADEIRA SOBRE RODAS COM CARREGADEIRA, TRACÇÃO 4X2, POTÊNCIA LÍQ. 79 HP, CAÇAMBA CARREG. CAP. MÍN. 1 M3, CAÇAMBA RETRO CAP. 0,20 M3, PESO OPERACIONAL MÍN. 6.570 KG, PROFUNDIDADE ESCAVAÇÃO MÁX. 4,37 M - CHP DIURNO. AF_06/2014	SINAPI	CHP	0,13330000	82,81	11,03
5679	RETROESCAVADEIRA SOBRE RODAS COM CARREGADEIRA, TRACÇÃO 4X4, POTÊNCIA LÍQ. 88 HP, CAÇAMBA CARREG. CAP. MÍN. 1 M3, CAÇAMBA RETRO CAP. 0,26 M3, PESO OPERACIONAL MÍN. 6.674 KG, PROFUNDIDADE ESCAVAÇÃO MÁX. 4,37 M - CHI DIURNO. AF_06/2014	SINAPI	CHI	0,54460000	37,39	20,36
88316	SERVENTE COM ENCARGOS COMPLEMENTARES	SINAPI	H	0,67800000	14,32	9,70
TOTAL SERVICIO:					52,89	
VALOR:					52,89	

2.4. 98525 - LIMPEZA MECANIZADA DE CAMADA VEGETAL, VEGETAÇÃO E PEQUENAS ARVORES (DIAMETRO DE TRONCO MENOR QUE 0,20 M), COM TRATOR DE ESTEIRAS.AF_05/2018 (M2)

SERVICO	FONTE	UNID	COEFICIENTE	PREÇO UNITÁRIO	TOTAL	
88441	JARDINEIRO COM ENCARGOS COMPLEMENTARES	SINAPI	H	0,00300000	17,41	0,05
88316	SERVENTE COM ENCARGOS COMPLEMENTARES	SINAPI	H	0,00300000	14,32	0,04
89031	TRATOR DE ESTEIRAS, POTÊNCIA 100 HP, PESO OPERACIONAL 9,4 T, COM LÂMINA 2,19 M3 - CHI DIURNO. AF_06/2014	SINAPI	CHI	0,00240000	43,66	0,10
89032	TRATOR DE ESTEIRAS, POTÊNCIA 100 HP, PESO OPERACIONAL 9,4 T, COM LÂMINA 2,19 M3 - CHP DIURNO. AF_06/2014	SINAPI	CHP	0,00060000	119,29	0,07
TOTAL SERVICIO:					0,26	


F

la

WU



CONSTRUÇÕES E SERVIÇOS EIRELI - EPP



VALOR: 0,26

3.1. 100577 - REGULARIZAÇÃO E COMPACTAÇÃO DE SUBLEITO DE SOLO PREDOMINANTEMENTE ARENOSO. AF_11/2019 (M2)

SERVICO	FONTE	UNID	COEFICIENTE	PREÇO UNITÁRIO	TOTAL	
5903	CAMINHÃO PIPA 10.000 L TRUCADO, PESO BRUTO TOTAL 23.000 KG, CARGA ÚTIL MÁXIMA 15.935 KG, DISTÂNCIA ENTRE EIXOS 4,8 M, POTÊNCIA 230 CV, INCLUSIVE TANQUE DE AÇO PARA TRANSPORTE DE ÁGUA - CHI DIURNO. AF_06/2014	SINAPI	CHI	0,00200000	35,00	0,07
5901	CAMINHÃO PIPA 10.000 L TRUCADO, PESO BRUTO TOTAL 23.000 KG, CARGA ÚTIL MÁXIMA 15.935 KG, DISTÂNCIA ENTRE EIXOS 4,8 M, POTÊNCIA 230 CV, INCLUSIVE TANQUE DE AÇO PARA TRANSPORTE DE ÁGUA - CHP DIURNO. AF_06/2014	SINAPI	CHP	0,00100000	178,14	0,17
5934	MOTONIVELADORA POTÊNCIA BÁSICA LÍQUIDA (PRIMEIRA MARCHA) 125 HP, PESO BRUTO 13032 KG, LARGURA DA LÂMINA DE 3,7 M - CHI DIURNO. AF_06/2014	SINAPI	CHI	0,00300000	54,59	0,16
5932	MOTONIVELADORA POTÊNCIA BÁSICA LÍQUIDA (PRIMEIRA MARCHA) 125 HP, PESO BRUTO 13032 KG, LARGURA DA LÂMINA DE 3,7 M - CHP DIURNO. AF_06/2014	SINAPI	CHP	0,00010000	150,39	0,01
96464	ROLO COMPACTADOR DE PNEUS, ESTÁTICO, PRESSAO VARIÁVEL, POTENCIA 110 HP, PESO SEM/COM LASTRO 10,8/27 T, LARGURA DE ROLAGEM 2,30 M - CHI DIURNO. AF_06/2017	SINAPI	CHI	0,00200000	53,64	0,10
96463	ROLO COMPACTADOR DE PNEUS, ESTÁTICO, PRESSAO VARIÁVEL, POTENCIA 110 HP, PESO SEM/COM LASTRO 10,8/27 T, LARGURA DE ROLAGEM 2,30 M - CHP DIURNO. AF_06/2017	SINAPI	CHP	0,00100000	129,90	0,12
1316	SERVENTE COM ENCARGOS COMPLEMENTARES	SINAPI	H	0,00300000	14,32	0,04
TOTAL SERVIÇO:					0,67	
VALOR:					0,67	

3.2. 94273 - ASSENTAMENTO DE GUIA (MEIO-FIO) EM TRECHO RETO, CONFECCIONADA EM CONCRETO PRE-FABRICADO, DIMENSOES 100X15X13X30 CM (COMPRIMENTO X BASE INFERIOR X BASE SUPERIOR X ALTURA), PARA VIAS URBANAS (USO VIÁRIO). AF_06/2016 (M)

MATERIAL	FONTE	UNID	COEFICIENTE	PREÇO UNITÁRIO	TOTAL	
0000370	AREIA MEDIA - POSTO JAZIDA/FORNECEDOR (RETIRADO NA JAZIDA, SEM TRANSPORTE)	SINAPI	M3	0,00700000	84,98	0,59
00004059	MEIO-FIO OU GUIA DE CONCRETO, PRE-MOLDADO, COMP 1 M, *30 X 12/15* CM (H X L1/L2)	SINAPI	M	1,00500000	16,54	16,52
TOTAL MATERIAL:					17,21	

SERVICO	FONTE	UNID	COEFICIENTE	PREÇO UNITÁRIO	TOTAL	
88629	ARGAMASSA TRAÇO 1:3 (EM VOLUME DE CIMENTO E AREIA MÉDIA ÚMIDA), PREPARO MANUAL AF_08/2019	SINAPI	M3	0,00200000	469,58	0,93
88309	PEDREIRO COM ENCARGOS COMPLEMENTARES	SINAPI	H	0,39400000	17,96	7,07
88316	SERVENTE COM ENCARGOS COMPLEMENTARES	SINAPI	H	0,39400000	14,32	5,64
TOTAL SERVIÇO:					13,64	
VALOR:					30,85	

3.3. C5628 - PISO INTERTRAVADO TIPO TIJOLINHO (20 X 10 X 4CM), CINZA - COMPACTAÇÃO MECANIZADA (M2)

EQUIPAMENTO	FONTE	UNID	COEFICIENTE	PREÇO UNITÁRIO	TOTAL	
10612	COMPACTADOR DE PLACA VIBRATÓRIA HP 7 (CHI)	SEINFRA	H	0,07570000	24,29	1,84
10725	COMPACTADOR DE PLACA VIBRATÓRIA HP 7 (CHP)	SEINFRA	H	0,00410000	37,27	0,15
TOTAL EQUIPAMENTO:					1,99	

MAO DE OBRA	FONTE	UNID	COEFICIENTE	PREÇO UNITÁRIO	TOTAL	
10445	CALCETEIRO	SEINFRA	H	0,15950000	16,94	2,70
12543	SERVENTE	SEINFRA	H	0,15950000	12,95	2,00
TOTAL MAO DE OBRA:					4,70	


MATERIAL	FONTE	UNID	COEFICIENTE	PREÇO UNITÁRIO	TOTAL	
10109	AREIA MEDIA	SEINFRA	M3	0,05680000	48,14	2,73
12403	PÓ DE PEDRA	SEINFRA	M3	0,00650000	36,66	0,24
19513	TIJOLINHO (20 X 10 X 4CM), COR NATURAL	SEINFRA	UN	51,00000000	0,42	21,42
TOTAL MATERIAL:					24,39	
VALOR:					31,08	

3.4. 95241 - LASTRO DE CONCRETO MAGRO, APLICADO EM PISOS OU RADIERS, ESPESSURA DE 5 CM. AF_07/2016 (M2)

SERVICO	FONTE	UNID	COEFICIENTE	PREÇO UNITÁRIO	TOTAL	
94968	CONCRETO MAGRO PARA LASTRO, TRAÇO 1:4,5:4,5 (CIMENTO/ AREIA MÉDIA/ BRITA 1) - PREPARO MECÂNICO COM BETONEIRA 600 L. AF_07/2016	SINAPI	M3	0,05650000	273,26	16,43



CONSTRUÇÕES E SERVIÇOS EIRELI - EPP



88309	PEDREIRO COM ENCARGOS COMPLEMENTARES	SINAPI	H	0,27180000	17,96	4,88
88316	SERVENTE COM ENCARGOS COMPLEMENTARES	SINAPI	H	0,07410000	14,32	1,06
TOTAL SERVIÇO:						21,37
VALOR:						21,37

3.5. C4624 - PISO PODOTÁTIL EXTERNO EM PMC ESP. 3CM, ASSENTADO COM ARGAMASSA (FORNECIMENTO E ASSENTAMENTO) (M2)

MAO DE OBRA	FORTE	UNID	COEFICIENTE	PREÇO UNITÁRIO	TOTAL	
11328	LADRILHISTA	SEINFRA	H	1,60000000	16,94	27,10
12543	SERVENTE	SEINFRA	H	1,25000000	12,55	15,69
TOTAL MAO DE OBRA:					42,79	

MATERIAL	FORTE	UNID	COEFICIENTE	PREÇO UNITÁRIO	TOTAL	
10109	AREIA MEDIA	SEINFRA	M3	0,01820000	48,14	0,88
10441	CAL HIDRATADA	SEINFRA	KG	2,73000000	1,04	2,84
10805	CIMENTO PORTLAND	SEINFRA	KG	2,80000000	0,43	1,20
18623	PISO TÁTIL ALERTA OU DIRECIONAL EM PMC (CONCRETO) ESP. 3cm	SEINFRA	M2	1,10000000	42,37	46,61
TOTAL MATERIAL:					51,83	
VALOR:					94,32	

4.1.1. C3297 - PLACA DE REGULAMENTAÇÃO/ADVERTÊNCIA REFLETIVA EM AÇO GALVANIZADO C/PELÍCULA ANTI-PICHANTE (M2)

EQUIPAMENTO	FORTE	UNID	COEFICIENTE	PREÇO UNITÁRIO	TOTAL	
10581	CAMINHÃO C/CARROCERIA DE MADEIRA HP 136 (CHI)	SEINFRA	H	0,96000000	35,72	32,15
10703	CAMINHÃO C/CARROCERIA DE MADEIRA HP 136 (CHP)	SEINFRA	H	0,10000000	102,34	10,23
TOTAL EQUIPAMENTO:					42,38	

MAO DE OBRA	FORTE	UNID	COEFICIENTE	PREÇO UNITÁRIO	TOTAL	
10498	CARPINTEIRO	SEINFRA	H	0,10000000	16,94	1,69
12543	SERVENTE	SEINFRA	H	1,00000000	12,55	12,55
TOTAL MAO DE OBRA:					14,24	

MATERIAL	FORTE	UNID	COEFICIENTE	PREÇO UNITÁRIO	TOTAL	
12525	PARAFUSO C/PORCA E ARRUELA DE 1/4X1 1/2"	SEINFRA	UN	2,00000000	0,45	0,90
12526	PARAFUSO C/PORCA E ARRUELA DE 5/16X3 1/2"	SEINFRA	UN	3,00000000	0,79	2,37
12573	PLACA REFLETIVA DE AÇO GALVANIZADO C/PELICULA ANTI-PICHANTE	SEINFRA	M2	1,00000000	539,71	539,71
10198	PONTALETE / BARROTE DE 3"x3" - APARELHADO	SEINFRA	M	3,00000000	17,71	63,13
12542	TRAVESSA DE MADEIRA C/SECAO DE 3"x1 1/2"	SEINFRA	M	1,00000000	7,76	7,76
TOTAL MATERIAL:					608,87	

S	FORTE	UNID	COEFICIENTE	PREÇO UNITÁRIO	TOTAL	
C3268	CONCRETO P/VIBR., FCK=10MPa COM AGREGADO PRODUZIDO (S/TRANSP.)	SEINFRA	M3	0,01800000	271,76	4,89
TOTAL SERVIÇO:					4,89	
VALOR:					665,38	


4.1.2. COMP-61212055 - POSTE DE FERRO GALV. Ø 2", H=2,50M COM 2 PLACAS DE 20X45CM EM CHAPA ESMALTADA PARA IDENTIFICAÇÃO DE LOGRADOUROS (UN)

MATERIAL	FORTE	UNID	COEFICIENTE	PREÇO UNITÁRIO	TOTAL	
00013521	PLACA DE AÇO ESMALTADA PARA IDENTIFICACAO DE RUA, *45 CM X 20* CM	SINAPI	UN	2,00000000	62,30	124,60
00021013	TUBO AÇO GALVANIZADO COM COSTURA, CLASSE LEVE, DN 50 MM (2"), E = 3,00 MM, *4,40* KG/M (NBR 5580)	SINAPI	M	3,20000000	60,61	193,95
TOTAL MATERIAL:					318,55	

SERVIÇO	FORTE	UNID	COEFICIENTE	PREÇO UNITÁRIO	TOTAL	
94963	CONCRETO FCK = 15MPa, TRAÇO 1:3:4-3,5 (CIMENTO/ AREIA MÉDIA/ BRITA 1) - PREPARO MECÂNICO COM BETONEIRA 400 L. AF_07/2016	SINAPI	M3	0,28000000	305,24	85,47
96522	ESCAVAÇÃO MANUAL PARA BLOCO DE COROAMENTO OU SAPATA, SEM PREVISÃO DE FÔRMA. AF_06/2017	SINAPI	M3	0,28000000	101,78	28,50
88309	PEDREIRO COM ENCARGOS COMPLEMENTARES	SINAPI	H	1,70000000	17,96	30,53
88316	SERVENTE COM ENCARGOS COMPLEMENTARES	SINAPI	H	1,70000000	14,32	24,34
TOTAL SERVIÇO:					188,84	
VALOR:					487,39	



CONSTRUÇÕES E SERVIÇOS EIRELI - EPP



4.2.1. 72947 - SINALIZACAO HORIZONTAL COM TINTA RETRORREFLETIVA A BASE DE RESINA ACRILICA COM MICROESFERAS DE VIDRO (M2)

MATERIAL	FORTE	UNID	COEFICIENTE	PREÇO UNITÁRIO	TOTAL	
00025972	MICROESFERAS DE VIDRO PARA SINALIZACAO HORIZONTAL VIARIA, TIPO I-B (PREMIX) - NBR 16184	SINAPI	KG	0,40000000	12,05	4,82
00005318	SOLVENTE DILUENTE A BASE DE AGUARRAS	SINAPI	L	0,13000000	16,23	2,10
00007343	TINTA A BASE DE RESINA ACRILICA, PARA SINALIZACAO HORIZONTAL VIARIA (NBR 11862)	SINAPI	L	0,80000000	10,06	6,02
00007348	TINTA ACRILICA PREMIUM PARA PISO	SINAPI	L	0,03000000	15,46	0,46
TOTAL MATERIAL:					19,41	

SERVICO	FORTE	UNID	COEFICIENTE	PREÇO UNITÁRIO	TOTAL	
5824	CAMINHÃO TOCO, PBT 16.000 KG, CARGA UTIL MÁX. 10.685 KG, DIST. ENTRE EIXOS 4,8 M, POTÊNCIA 189 CV, INCLUSIVE CARROCERIA FIXA ABERTA DE MADEIRA P/ TRANSPORTE GERAL DE CARGA SECA, DIMEN. APROX. 2,5 X 7,00 X 0,50 M - CHP DIURNO. AF_06/2014	SINAPI	CHP	0,00333300	115,77	0,38
95133	MÁQUINA DEMARCADORA DE FAIXA DE TRÁFEGO À FRIO, AUTOPROPELIDA, POTÊNCIA 38 HP CHP DIURNO. AF_07/2016	SINAPI	CHP	0,00333300	99,56	0,33
88316	SERVENTE COM ENCARGOS COMPLEMENTARES	SINAPI	H	0,03333300	14,32	0,47
TOTAL SERVIÇO:					1,18	
VALOR:					14,59	

5.1. COMP-11938637 - CANELETA RETANGULAR EM CONCRETO ARMADO TIPO U (M)

SERVICO	FORTE	UNID	COEFICIENTE	PREÇO UNITÁRIO	TOTAL	
92919	ARMAÇÃO DE ESTRUTURAS DE CONCRETO ARMADO, EXCETO VIGAS, PILARES, LAJES E FUNDAÇÕES, UTILIZANDO AÇO CA-50 DE 10,0 MM - MONTAGEM. AF_12/2015	SINAPI	KG	2,00000000	11,97	23,94
94963	CONCRETO FCK = 15MPA, TRAÇO 1:3,4:3,5 (CIMENTO/ AREIA MÉDIA/ BRITA 1) - PREPARO MECÂNICO COM BETONEIRA 400 L. AF_07/2016	SINAPI	M3	0,10900000	305,24	33,27
96522	ESCAVAÇÃO MANUAL PARA BLOCO DE CORDAMENTO OU SAPATA, SEM PREVISÃO DE FÔRMA. AF_06/2017	SINAPI	M3	0,28360000	101,78	28,88
96536	FABRICAÇÃO, MONTAGEM E DESMONTAGEM DE FÔRMA PARA VIGA BALDRAME, EM MADEIRA SERRADA, E=25 MM, 4 UTILIZAÇÕES. AF_06/2017	SINAPI	M2	0,70000000	51,71	36,20
TOTAL SERVIÇO:					122,27	
VALOR:					122,27	

5.2. COMP-16844163 - TRANSPOSIÇÃO DE SEGUIMENTO DE CANALETA CONFORME PADRÃO DNIT (M)

SERVICO	FORTE	UNID	COEFICIENTE	PREÇO UNITÁRIO	TOTAL	
92919	ARMAÇÃO DE ESTRUTURAS DE CONCRETO ARMADO, EXCETO VIGAS, PILARES, LAJES E FUNDAÇÕES, UTILIZANDO AÇO CA-50 DE 10,0 MM - MONTAGEM. AF_12/2015	SINAPI	KG	5,29000000	11,97	63,32
92917	ARMAÇÃO DE ESTRUTURAS DE CONCRETO ARMADO, EXCETO VIGAS, PILARES, LAJES E FUNDAÇÕES, UTILIZANDO AÇO CA-50 DE 8,0 MM - MONTAGEM. AF_12/2015	SINAPI	KG	5,18000000	13,27	68,74
94963	CONCRETO FCK = 15MPA, TRAÇO 1:3,4:3,5 (CIMENTO/ AREIA MÉDIA/ BRITA 1) - PREPARO MECÂNICO COM BETONEIRA 400 L. AF_07/2016	SINAPI	M3	0,16000000	305,24	48,84
94965	CONCRETO FCK = 25MPA, TRAÇO 1:2,3:2,7 (CIMENTO/ AREIA MÉDIA/ BRITA 1) - PREPARO MECÂNICO COM BETONEIRA 400 L. AF_07/2016	SINAPI	M3	0,11000000	348,15	38,08
96522	ESCAVAÇÃO MANUAL PARA BLOCO DE CORDAMENTO OU SAPATA, SEM PREVISÃO DE FÔRMA. AF_06/2017	SINAPI	M3	0,20300000	101,78	20,36
96536	FABRICAÇÃO, MONTAGEM E DESMONTAGEM DE FÔRMA PARA VIGA BALDRAME, EM MADEIRA SERRADA, E=25 MM, 4 UTILIZAÇÕES. AF_06/2017	SINAPI	M2	1,52000000	51,71	78,60
TOTAL SERVIÇO:					317,94	
VALOR:					317,94	


5.3. C3893 - LIMPEZA DE VALETA DE DRENAGEM (M)

MAC DE OBRA	FORTE	UNID	COEFICIENTE	PREÇO UNITÁRIO	TOTAL	
16815	ENCARREGADO DE TURMA / FEITOR	SEINFRA	H	0,01000000	24,40	0,24
12543	SERVENTE	SEINFRA	H	0,20000000	12,55	2,51
TOTAL MAC DE OBRA:					2,75	
VALOR:					2,75	

5.4. C4364 - LIMPEZA DE BUEIRO, INCLUINDO A RETIRADA DOS ENTULHOS BEM COMO A ROÇADA E LIMPEZA GERAL DAS BOCAS (M)



CONSTRUÇÕES E SERVIÇOS EIRELI - EPP



MAO DE OBRA	FONTE	UNID	COEFICIENTE	PREÇO UNITÁRIO	TOTAL	
16815	ENCARREGADO DE TURMA / FEITOR	SEINFRA	H	0,05000000	24,40	1,22
17989	MESTRE DE LINHA	SEINFRA	H	0,01000000	24,40	0,24
12543	SERVENTE	SEINFRA	H	1,00000000	12,55	12,55
TOTAL MAO DE OBRA:					14,61	
VALOR:					14,61	

5.5. C3067 - DESCIDA D'AGUA EM CALHA PRÉ-MOLDADA DE CONCRETO D= 0,40m (M)

MAO DE OBRA	FONTE	UNID	COEFICIENTE	PREÇO UNITÁRIO	TOTAL	
12391	PEDREIRO	SEINFRA	H	0,02000000	16,94	0,34
12543	SERVENTE	SEINFRA	H	0,04000000	12,55	0,50
TOTAL MAO DE OBRA:					0,84	

MATERIAL	FONTE	UNID	COEFICIENTE	PREÇO UNITÁRIO	TOTAL	
10448	CALHA DE CONCRETO ARMADO D=0,40M	SEINFRA	M	1,00000000	41,54	41,54
TOTAL MATERIAL:					41,54	

SERVICO	FONTE	UNID	COEFICIENTE	PREÇO UNITÁRIO	TOTAL	
3324	ARGAMASSA DE CIMENTO E AREIA TRAÇO 1:4 COM AREIA PRODUZIDA	SEINFRA	M3	0,00500000	290,90	1,45
C0588	CAIAÇÃO EM DUAS DEMÃOS COM SUPERCAL	SEINFRA	M2	0,65000000	3,70	2,41
C2784	ESCAVAÇÃO MANUAL SOLO DE 1A.CAT. PROF. ATÉ 1.50m	SEINFRA	M3	0,12000000	33,26	3,99
C1405	FORMA PLANA CHAPA COMPENSADA RESINADA, ESP.= 12mm UTIL. 3 X	SEINFRA	M2	0,01000000	103,54	1,04
TOTAL SERVIÇO:					8,89	
VALOR:					61,27	

5.6. C3110 - SAIDA D'AGUA C/ DISSIPADOR DE ENERGIA (UN)

MAO DE OBRA	FONTE	UNID	COEFICIENTE	PREÇO UNITÁRIO	TOTAL	
12391	PEDREIRO	SEINFRA	H	0,03000000	16,94	0,51
12543	SERVENTE	SEINFRA	H	0,06000000	12,55	0,75
TOTAL MAO DE OBRA:					1,26	

SERVICO	FONTE	UNID	COEFICIENTE	PREÇO UNITÁRIO	TOTAL	
C3268	CONCRETO P/VIBR., FCK=10MPa COM AGREGADO PRODUZIDO (S/TRANSP.)	SEINFRA	M3	0,22000000	271,76	59,76
C2784	ESCAVAÇÃO MANUAL SOLO DE 1A.CAT. PROF. ATÉ 1.50m	SEINFRA	M3	0,37100000	33,26	12,34
C1405	FORMA PLANA CHAPA COMPENSADA RESINADA, ESP.= 12mm UTIL. 3 X	SEINFRA	M2	1,08000000	103,54	111,82
C3227	PEDRA DE MÃO/POLIÉDRICA	SEINFRA	M3	0,23100000	29,09	6,72
TOTAL SERVIÇO:					190,67	
VALOR:					191,93	

6.1. C3447 - LIMPEZA DE PISO EM ÁREA URBANIZADA (M2)

MAO DE OBRA	FONTE	UNID	COEFICIENTE	PREÇO UNITÁRIO	TOTAL	
12543	SERVENTE	SEINFRA	H	0,07500000	12,55	0,94
TOTAL MAO DE OBRA:					0,94	
VALOR:					0,94	

WU Construções e Serviços Eireli - EPP

f
Francisco Wilson Nogueira
CPF: 888.440.770-00
Admin

LD
Luis Carlos de Almeida
CPF: 888.440.770-00
Eng. Civil


WU



CONSTRUÇÕES E SERVIÇOS EIRELI - EPP



CRONOGRAMA FÍSICO-FINANCEIRO

 CONSTRUÇÕES E SERVIÇOS EIRELI - EPP	OBRA:	CONSTRUÇÃO DO CALÇADÃO DA ENTRADA DO MUNICÍPIO DE MULUNGU - CE	DATA : 21/12/2021		BDI : 26,85%		
	DESCRIÇÃO:	CONSTRUÇÃO DO CALÇADÃO DA ENTRADA DO MUNICÍPIO DE MULUNGU - CE	FONTE	VERSÃO	HORA	MES	REF.
	LOCAL:	SEDE DO MUNICÍPIO DE MULUNGU - CE	SEINFRA	026.1 COM DESONERAÇÃO	85,20%	48,89%	12/2019
	CLIENTE:	PREFEITURA MUNICIPAL DE MULUNGU - CE	SINAPI	2021/01 COM DESONERAÇÃO	83,85%	47,76%	02/2021
			COMPOSIÇÕES PRÓPRIAS		0,00%	0,00%	

ITEM	DESCRIÇÃO	VALOR (R\$)	30 DIAS	60 DIAS	90 DIAS	Total parcela
1	ADMINISTRAÇÃO LOCAL	7.620,03	25,82%	38,74%	35,44%	100,00%
			1.967,49	2.952,00	2.700,54	7.620,03
2	SERVIÇOS PRELIMINARES	9.011,77	100,00%			100,00%
			9.011,77			9.011,77
3	PASSEIOS	231.163,10	20,00%	40,00%	40,00%	100,00%
			46.232,62	92.465,24	92.465,24	231.163,10
4	SINALIZAÇÃO	6.721,25			100,00%	100,00%
					6.721,25	6.721,25
5	DRENAGEM	48.658,12	75,00%	25,00%		100,00%
			36.493,59	12.164,53		48.658,12
6	SERVIÇOS FINAIS	2.834,78			100,00%	100,00%
					2.834,78	2.834,78
7	Benefícios e Despesas Indiretas (BDI)	82.163,43	30,82%	35,19%	34,22%	100,00%
			25.158,44	28.888,66	28.116,33	82.163,43
		388.172,48	118.863,91	136.470,43	132.838,14	388.172,48
			118.863,91	255.334,34	388.172,48	

WU Construções e Serviços Eireli EPP

f
 Francisco Wilson Lúcio Nogueira
 CPF: 828.947.702-40 (CPF) - 4558773
 Adm. - 11/11/2021

LO
 [Illegible text]

By



CONSTRUÇÕES E SERVIÇOS EIRELI - EPP



COMPOSIÇÃO DO BDI							
 CONSTRUÇÕES E SERVIÇOS EIRELI - EPP	OBRA:	CONSTRUÇÃO DO CALÇADÃO DA ENTRADA DO MUNICÍPIO DE MULUNGU - CE	DATA:	21/12/2021	BDI: 26,85%		
	DESCRIÇÃO:	CONSTRUÇÃO DO CALÇADÃO DA ENTRADA DO MUNICÍPIO DE MULUNGU - CE	FONTE	VERSÃO	HORA	MES	REF.
	LOCAL:	SEDE DO MUNICÍPIO DE MULUNGU - CE	SEINFRA	026.1 COM DESONERAÇÃO	85,20%	48,09%	12/2018
	CLIENTE:	PREFEITURA MUNICIPAL DE MULUNGU - CE	SINAPI	2021/01 COM DESONERAÇÃO	83,85%	47,76%	02/2021
				COMPOSIÇÕES PRÓPRIAS	0,00%	0,00%	

COD	DESCRIÇÃO	%
DESPESAS INDIRETAS		
AC	ADMINISTRAÇÃO CENTRAL	3,80
DF	DESPESAS FINANCEIRAS	1,02
R	RISCOS	0,50
	TOTAL	5,32

BENEFICIO		
S+G	GARANTIA/SEGUROS	0,32
L	LUCRO	4,24
	TOTAL	4,56

I		
IMPOSTOS		
	PIS	0,65
	COFINS	3,00
	ISS	5,00
	CPRB	4,50
	TOTAL	13,15

BDI = 26,85%

$$(1+AC+S+R+G)*(1+DF)*(1+L)/(1-I)-1$$

WU Construções e Serviços Eireli - EPP

Francisco Wilson Uchoa Marques

 CPF: 020.873.710-12

 RG: 1.234.567-8



CONSTRUÇÕES E SERVIÇOS EIRELI - EPP



TABELA DE ENCARGOS SOCIAIS

	OBRA:	CONSTRUÇÃO DO CALÇADÃO DA ENTRADA DO MUNICÍPIO DE MULUNGU - CE	DATA :	21/12/2021	BDI : 26,85%		
	DESCRIÇÃO:	CONSTRUÇÃO DO CALÇADÃO DA ENTRADA DO MUNICÍPIO DE MULUNGU - CE	FONTE	VERSÃO	HORA	MES	REP.
	LOCAL:	SEDE DO MUNICÍPIO DE MULUNGU - CE	SEINFRA	026.1 COM DESONERAÇÃO	85,20%	48,09%	12/2018
	CLIENTE:	PREFEITURA MUNICIPAL DE MULUNGU - CE	SINAPI	2021/01 COM DESONERAÇÃO	83,85%	47,76%	02/2021
			COMPOSIÇÕES PRÓPRIAS		0,00%	0,00%	

COD	DESCRIÇÃO	HORA %	MES %
A	GRUPO A		
A1	INSS	0,00	0,00
A2	SESI	1,50	1,50
A3	SENAI	1,00	1,00
A4	INCRA	0,20	0,20
A5	SEBRAE	0,60	0,60
A6	Salário Educação	2,50	2,50
A7	Seguro Contra Acidentes de Trabalho	3,00	3,00
A8	FGTS	8,00	8,00
A9	SECONCI	0,00	0,00
	TOTAL	16,80	16,80

B	GRUPO B		
B1	Repouso Semanal Remunerado	17,84	0,00
B2	Feriados	3,71	0,00
B3	Auxílio - Enfermidade	0,87	0,67
B4	13º Salário	10,80	8,33
B5	Licença PaternidadeE	0,07	0,06
B6	Faltas Justificadas	0,72	0,56
B7	Dias de Chuvas	1,55	0,00
B8	Auxílio Acidente de Trabalho	0,11	0,08
B9	Férias Gozadas	8,71	6,73
B10	Salário Maternidade	0,03	0,03
	TOTAL	44,81	16,46

C	GRUPO C		
C1	Aviso Prévio Indenizado	5,40	4,17
C2	Aviso Prévio Trabalhado	0,13	0,10
C3	Férias Indenizadas	4,85	3,75
C4	Depósito Rescisão Sem Justa Causa	3,90	3,01
C5	Indenização Adicional	0,45	0,35
	TOTAL	14,73	11,38

D	GRUPO D		
D1	Reincidência de Grupo A sobre Grupo B	7,46	2,77
D2	Reincidência de Grupo A sobre Aviso Prévio Trabalhado e Reincidência do FGTS sobre Aviso Prévio Indenizado	0,45	0,35
	TOTAL	7,91	3,12

Horista = 83,85%
Mensalista = 47,76%

A + B + C + D

COD	DESCRIÇÃO	HORA %	MES %
A	GRUPO A		
A1	INSS	0,00	0,00
A2	SESI	1,50	1,50
A3	SENAI	1,00	1,00
A4	INCRA	0,20	0,20
A5	SEBRAE	0,60	0,60


f

ls

[Handwritten signature]



CONSTRUÇÕES E SERVIÇOS EIRELI - EPP



A6	Salário Educação		
A7	Seguro Contra Acidentes de Trabalho	2,50	2,50
A8	FGTS	3,00	3,00
A9	SECONCI	8,00	8,00
		0,00	0,00
TOTAL		16,80	16,80

B	GRUPO B		
B1	Repouso Semanal Remunerado		
B2	Feriados	17,85	0,00
B3	Auxílio - Enfermidade	3,71	0,00
B4	13º Salário	0,92	0,71
B5	Licença Paternidade	10,83	8,33
B6	Faltas Justificadas	0,07	0,06
B7	Dias de Chuvas	0,72	0,56
B8	Auxílio Acidente de Trabalho	1,55	0,00
B9	Férias Gozadas	0,11	0,09
B10	Salário Maternidade	9,18	7,07
		0,03	0,02
TOTAL		44,97	16,84

C	GRUPO C		
C1	Aviso Prévio Indenizado		
C2	Aviso Prévio Trabalhado	5,60	4,31
C3	Férias Indenizadas	0,13	0,10
C4	Depósito Rescisão Sem Justa Causa	4,40	3,39
C5	Indenização Adicional	4,81	3,70
		0,47	0,36
TOTAL		15,41	11,86

D	GRUPO D		
D1	Reincidência de Grupo A sobre Grupo B		
D2	Reincidência de Grupo A sobre Aviso Prévio Trabalhado e Reincidência do FGTS sobre Aviso Prévio Indenizado	7,55	2,83
		0,47	0,36
TOTAL		8,02	3,19

Horista = 85,20%

Mensalista = 48,69%

A + B + C + D

WU Construções e Serviços Eireli EPP

f
Francisco Wilton H. da Nogueira
CPF: 888.888.888-88
Rua David Vieira da Silva, 310, Andar 1, Apto. 103, Bairro Tibiquari, Boa Viagem - Ceará

[Signature]

[Signature]